

Finanzplanungsunterlagen 2024 bis 2028

Definitive Fassung gemäss
Stadtratsbeschluss vom 22.06.2023

	RG 2022	BU 2023	BU 2024	2025	2026	2027	2028
Ergebnis der Erfolgsrechnung vor Abschluss	1'778'664	291'300	562'450	448'225	318'490	165'400	110'457
Einlagen in SF	-26'179						
Ergebnis der Erfolgsrechnung Allgemeiner Haushalt	1'752'486	291'300	562'450	448'225	318'490	165'400	110'457
Ergebnis der Erfolgsrechnung Gesamthaushalt	1'752'486	291'300	562'450	448'225	318'490	165'400	110'457
+ planmässige Abschreibungen	883'313	1'482'250	1'403'300	1'471'400	1'490'300	1'619'400	1'594'000
+ Einlagen in Spezialfinanzierungen	175'587		40'500	60'400	88'800	87'700	93'200
- Entnahmen aus Spezialfinanzierungen	201'932	268'200	263'070	274'600	275'320	274'750	272'740
Selbstfinanzierung (Cash flow) Gesamthaushalt	2'609'453	1'505'350	1'743'180	1'705'425	1'622'270	1'597'750	1'524'917
Selbstfinanzierung (Cash flow) allgemeiner Haushalt	2'563'091	1'549'550	1'747'650	1'728'525	1'645'190	1'620'500	1'543'857
Selbstfinanzierung (Cash flow) Spezialfinanzierungen	46'362	-44'200	-4'470	-23'100	-22'920	-22'750	-18'940
Selbstfinanzierung (Cash flow) Gesamthaushalt	2'609'453	1'505'350	1'743'180	1'705'425	1'622'270	1'597'750	1'524'917
- Nettoinvestitionen Verwaltungsvermögen Gesamthaushalt	6'728'265	6'785'000	4'616'139	4'261'000	2'441'750	3'400'000	185'000
- Nettoinvestitionen Verwaltungsvermögen allg. Haushalt	6'165'918	6'218'000	2'725'139	4'431'000	2'471'750	3'330'000	335'000
- Nettoinvestitionen Verwaltungsvermögen SF	562'347	567'000	1'891'000	-170'000	-30'000	70'000	-150'000
Saldo der Selbstfinanzierung	-4'118'812	-5'279'650	-2'872'959	-2'555'575	-819'480	-1'802'250	1'339'917
Bilanzüberschuss/-fehlbetrag	48'552'421	48'843'721	49'406'171	49'854'396	50'172'886	50'338'286	50'448'743
Eigenkapital	50'692'403	50'715'503	51'055'383	51'289'408	51'421'378	51'399'728	51'330'645
Finanzverbindlichkeiten	4'125'741	7'980'191	9'487'544	12'043'119	12'862'599	14'664'849	14'664'849
Verwaltungsvermögen	24'687'627	30'416'927	33'629'766	36'419'366	37'370'816	39'151'416	37'742'416
	RG 2022	BU 2023	BU 2024	2025	2026	2027	2028
Nettoverschuldungsquotient	-298.52%	-216.17%	-185.58%	-154.90%	-146.36%	-126.27%	-139.37%
Selbstfinanzierungsgrad	38.78%	22.19%	37.76%	40.02%	66.44%	46.99%	824.28%
Zinsbelastungsanteil	0.18%	0.35%	0.35%	0.56%	0.99%	1.10%	1.15%
Nettoschuld in Franken pro Einwohner	-8'255	-6'151	-5'051	-4'249	-4'014	-3'500	-3'882
Selbstfinanzierungsanteil	15.14%	8.81%	10.19%	9.93%	9.41%	9.21%	8.72%
Kapitaldienstanteil	5.31%	9.02%	8.56%	9.13%	9.63%	10.43%	10.27%
Bruttoverschuldungsanteil	38.73%	61.59%	70.38%	85.00%	89.35%	99.17%	98.47%
Investitionsanteil	31.80%	33.48%	25.72%	24.74%	18.07%	20.42%	3.71%

Konto-Nr.	Konto-Bezeichnung	RG 2022	BU 2023	BU 2024	2025	2026	2027	2028
	ERGEBNIS	1'752'486	291'300	562'450	448'225	318'490	165'400	111'357
0	ALLGEMEINE VERWALTUNG	-1'744'861	-1'955'900	-1'987'400	-2'106'900	-2'097'500	-2'138'300	-2'195'000
01	Legislative und Exekutive	-372'788	-382'500	-369'100	-376'300	-380'500	-384'300	-388'700
011	Legislative	-108'233	-114'000	-104'000	-104'800	-105'400	-106'000	-107'700
0110	Legislative (Gemeindeversammlung)	-108'233	-114'000	-104'000	-104'800	-105'400	-106'000	-107'700
0110	3102.00 Drucksachen und Publikationen	-20'321	-24'000	-24'000	-24'000	-24'000	-24'000	-25'000
0110	3102.01 Bezirksamtsblatt	-21'333	-24'000	-24'000	-24'500	-24'900	-25'300	-25'700
0110	3102.02 Zeitschrift "Trisram"	-40'540	-40'000	-40'000	-40'000	-40'000	-40'000	-40'000
0110	3130.19 Überarbeitung Leitbild der Stadt Maienfeld	-10'447	-10'000					
0110	3132.00 Honorare GPK und externe Revisionsstelle	-15'592	-16'000	-16'000	-16'300	-16'500	-16'700	-17'000
012	Exekutive	-264'555	-268'500	-265'100	-271'500	-275'100	-278'300	-281'000
0120	Exekutive (Stadtrat)	-264'555	-268'500	-265'100	-271'500	-275'100	-278'300	-281'000
0120	3000.00 Fixum Behörden	-49'000	-49'000	-49'000	-49'000	-49'000	-49'000	-49'000
0120	3000.01 Besoldung Stadtpräsident	-134'118	-137'500	-137'500	-140'900	-143'700	-146'600	-149'500
	Entschädigungen Tag- und Sitzungsgelder							
0120	3000.10 Kommissionen	-29'940	-25'000	-25'000	-26'000	-26'000	-27'000	-27'000
0120	3050.00 Sozialversicherungsbeiträge	-16'961	-17'500	-17'500	-17'900	-18'300	-18'700	-19'100
0120	3052.00 Personalversicherungsbeiträge	-13'502	-14'000	-14'000	-14'400	-14'700	-15'000	-15'300
0120	3053.00 Unfall- und Krankentaggeldversicherung	-3'943	-4'000	-4'000	-4'100	-4'200	-4'300	-4'400
0120	3110.00 Anschaffung Mobiliar und Geräte		-2'000	-2'000			-2'000	
0120	3113.00 Anschaffung EDV Hard- und Software	-4'009	-10'000	-4'600	-8'100	-8'100	-4'600	-4'600
0120	3134.00 Sachversicherungsprämien	-1'557	-2'500	-2'500	-2'000	-2'000	-2'000	-2'000
0120	3170.01 Jungbürgerfeier und Neuzuzügeraktionen	-6'030	-3'000	-3'000	-3'100	-3'100	-3'100	-3'100
0120	3170.02 Repräsentationskosten und Spesen	-21'494	-20'000	-22'000	-22'000	-22'000	-22'000	-23'000
0120	4240.00 Dienstleistungen für Dritte	16'000	16'000	16'000	16'000	16'000	16'000	16'000
02	Allgemeine Dienste	-1'372'073	-1'573'400	-1'618'300	-1'730'600	-1'717'000	-1'754'000	-1'806'300
021	Stadtverwaltung	-916'779	-972'400	-1'004'500	-1'047'000	-1'043'200	-1'044'900	-1'074'800
0210	Stadtverwaltung	-916'779	-972'400	-1'004'500	-1'047'000	-1'043'200	-1'044'900	-1'074'800
0210	3010.00 Besoldungen	-720'260	-748'000	-767'000	-786'200	-801'900	-817'900	-834'300
0210	3010.01 Besoldungen Aktualisierung Archiv	-5'245	-6'000	-6'000	-6'000	-6'000	-6'000	-6'000
0210	3010.05 Rückstellungen Überzeit und Feriensaldo	-7'455	5'000	5'000	5'000	5'000	5'000	5'000
	Versicherungsleistungen							
0210	3010.09 (Aufwandminderungskonto)	72						
0210	3050.00 Sozialversicherungsbeiträge	-58'298	-61'500	-63'000	-64'600	-65'900	-67'200	-68'500
0210	3052.00 Personalversicherungsbeiträge	-61'758	-64'500	-66'000	-67'700	-69'100	-70'500	-71'900

Konto-Nr.	Konto-Bezeichnung	RG 2022	BU 2023	BU 2024	2025	2026	2027	2028	
0210	3053.00	Unfall- und Krankentaggeldversicherung	-13'233	-14'000	-14'500	-14'900	-15'200	-15'500	-15'800
0210	3090.00	Aus- und Weiterbildung des Personals	-4'015	-6'000	-6'000	-6'000	-6'000	-6'000	-6'000
0210	3099.00	Übriger Personalaufwand	-10'800	-8'000	-9'000	-9'000	-9'000	-9'000	-10'000
0210	3100.00	Büromaterial und Drucksachen	-7'782	-13'000	-13'000	-13'000	-13'000	-13'000	-13'000
0210	3110.00	Anschaffung Mobiliar und Geräte	-4'601	-4'000	-4'000	-4'000	-4'000	-4'000	-4'000
0210	3113.00	Anschaffung EDV Hard- und Software	-11'287	-14'000	-11'000	-46'000	-23'500	-6'000	-46'000
0210	3130.01	Telefonie und Internet	-5'143	-8'000	-21'000	-9'700	-9'700	-9'700	-9'700
0210	3130.02	Porti und Postversand	-14'024	-14'000	-14'000	-14'300	-14'500	-14'700	-14'900
0210	3130.03	Spesen Bank- und Postkonti	-12'512	-7'500	-7'500	-7'700	-7'800	-7'900	-8'000
0210	3130.04	Einführung Internes Kontrollsystem (IKS)		-1'000	-1'000				
0210	3134.00	Sachversicherungsprämien	-6'935	-8'000	-8'000	-8'200	-8'300	-8'400	-8'500
0210	3150.00	Unterhalt Mobiliar und Geräte	-771	-2'000	-2'000	-2'000	-2'000	-2'000	-2'000
0210	3158.00	Unterhalt EDV Hard- und Software	-123'163	-117'000	-117'000	-113'000	-113'000	-113'000	-113'000
0210	3162.00	Miete und Leasing Bürogeräte	-14'098	-14'000	-14'000	-13'500	-13'500	-13'500	-13'500
0210	3170.00	Spesen- und Fahrzeugentschädigungen	-1'196	-2'000	-2'000	-2'000	-2'000	-2'000	-2'000
0210	3199.00	Übriger Betriebsaufwand	-4'188	-5'500	-5'500	-5'600	-5'700	-5'800	-5'900
		Planmässige Abschreibungen Mobilien und Maschinen		-30'000	-30'600	-30'600	-30'500	-30'600	
0210	3612.00	Personalaufwand und Maschinen ZVF	-430	-1'000	-1'000	-1'000	-1'000	-1'000	-1'000
0210	3910.00	Interne Verrechnung von Dienstleistungen	-9'584	-11'000	-10'000	-10'000	-10'000	-10'000	-10'000
0210	4210.01	Gebühren für Amtshandlungen	10'637	11'000	11'000	11'000	11'000	11'000	11'000
0210	4240.00	Dienstleistungen für Dritte	44'308	47'000	47'000	47'100	47'200	47'300	47'400
0210	4250.00	Verkäufe		100	100	100	100	100	100
0210	4611.00	Kantonsbeiträge	97'345	95'000	96'000	95'000	95'000	95'000	95'000
0210	4611.01	Entschädigung AHV-Zweigstelle	4'096	4'000	4'000	4'000	4'000	4'000	4'000
0210	4611.02	Einzug Mofagebühren	590	500	500	500	500	500	500
0210	4612.04	Einzug Kirchensteuern	19'951	21'000	21'000	21'200	21'400	21'600	21'800
0210	4910.00	Interne Verrechnungen von Dienstleistungen	3'000	4'000	4'000	4'100	4'200	4'300	4'400
022	Bauverwaltung	-247'126	-330'100	-336'600	-368'100	-353'500	-361'100	-379'300	
0220	Bauverwaltung	-247'126	-330'100	-336'600	-368'100	-353'500	-361'100	-379'300	
0220	3000.00	Fixum Behörden	-20'000	-22'000	-20'000	-20'000	-20'000	-20'000	-20'000
0220	3010.00	Besoldungen	-408'339	-392'000	-402'000	-412'100	-420'300	-428'700	-437'300
0220	3010.05	Rückstellungen Überzeit und Feriensaldo	-42'250	5'000	5'000	5'000	5'000	5'000	5'000
		Versicherungsleistungen							
0220	3010.09	(Aufwandminderungskonto)	29'727						
0220	3050.00	Sozialversicherungsbeiträge	-32'460	-34'000	-35'000	-35'900	-36'600	-37'300	-38'000
0220	3052.00	Personalversicherungsbeiträge	-31'178	-34'000	-35'000	-35'900	-36'600	-37'300	-38'000
0220	3053.00	Unfall- und Krankentaggeldversicherung	-8'457	-11'000	-11'500	-11'800	-12'000	-12'200	-12'400
0220	3090.00	Aus- und Weiterbildung des Personals	-3'445	-10'000	-10'000	-5'000	-5'000	-5'000	-5'000
0220	3099.00	Übriger Personalaufwand	-3'554	-1'000	-1'000	-1'000	-1'000	-1'000	-1'000

Konto-Nr.	Konto-Bezeichnung	RG 2022	BU 2023	BU 2024	2025	2026	2027	2028
0220	3130.00	Dienstleistungen Dritter	-80'618	-80'000	-80'000	-80'000	-80'000	-80'000
0220	3130.01	Telefonie und Internet		-1'100	-1'100	-800	-800	-800
0220	3130.18	Baukontrolle	-48'283	-12'000	-12'000	-12'000	-12'000	-12'000
0220	3133.00	Geo Informations-System	-8'347	-12'000	-12'000	-10'000	-10'000	-10'000
0220	3151.00	Unterhalt Maschinen, Geräte und Fahrzeuge	-5'267	-5'000	-5'000	-5'100	-5'200	-5'300
0220	3158.00	Unterhalt EDV Hard- und Software	-20'021	-12'000	-8'000	-25'000	-3'000	-3'000
0220	3170.00	Spesen- und Fahrzeugentschädigungen	-5'008	-6'000	-6'000	-6'100	-6'200	-6'300
0220	4210.02	Baubewilligungsgebühren	264'365	70'000	70'000	60'000	60'000	60'000
0220	4240.00	Dienstleistungen für Dritte	12'066	6'000	6'000	5'000	5'000	5'000
0220	4270.00	Bussen	1'350	3'000	3'000	2'000	2'000	2'000
0220	4310.00	Eigenleistungen für Investitionen	27'398	35'000	35'000	35'000	35'000	35'000
0220	4612.05	Arbeiten für Gemeinde Fläsch	43'156	45'000	45'000	45'500	46'000	47'000
0220	4910.00	Interne Verrechnungen von Dienstleistungen	92'038	138'000	138'000	140'100	142'200	144'300
029	Verwaltungsliegenschaften	-208'168	-270'900	-277'200	-315'500	-320'300	-348'000	-352'200
0290	Verwaltungsliegenschaften	-208'168	-270'900	-277'200	-315'500	-320'300	-348'000	-352'200
0290	3010.00	Besoldungen	-115'552	-120'000	-130'000	-133'300	-136'000	-138'700
0290	3010.05	Rückstellungen Überzeit und Feriensaldo	1'716	1'000	1'000	1'000	1'000	1'000
		Versicherungsleistungen						
0290	3010.09	(Aufwandminderungskonto)	15'017					
0290	3050.00	Sozialversicherungsbeiträge	-7'628	-10'000	-10'700	-11'000	-11'200	-11'400
0290	3052.00	Personalversicherungsbeiträge	-12'371	-11'300	-12'000	-12'300	-12'500	-12'800
0290	3053.00	Unfall- und Krankentaggeldversicherung	-2'361	-3'000	-3'000	-3'100	-3'200	-3'300
0290	3090.00	Aus- und Weiterbildung des Personals		-1'000	-1'000	-1'000	-1'000	-1'000
0290	3099.00	Übriger Personalaufwand	-913	-1'000	-1'000	-500	-500	-500
0290	3101.00	Betriebs- und Verbrauchsmaterial	-10'177	-10'000	-10'500	-10'700	-10'900	-11'100
0290	3120.00	Energie und Heizmaterial	-21'213	-40'000	-30'000	-30'000	-30'000	-30'000
0290	3134.00	Sachversicherungsprämien	-5'693	-6'000	-6'000	-6'100	-6'200	-6'300
0290	3144.00	Unterhalt Liegenschaften	-33'341	-45'000	-45'000	-47'000	-47'700	-48'400
0290	3160.02	Baurechtszins Werkhof				-16'000	-16'000	-16'000
0290	3300.40	Planmässige Abschreibungen Hochbauten	-144'562	-144'600	-149'000	-230'900	-230'900	-253'700
0290	3612.00	Personalaufwand und Maschinen ZVF	-386	-1'000	-1'000	-1'000	-1'000	-1'000
0290	3900.00	Wasserverbrauch eigene Liegenschaften	-35'502	-36'000	-36'000	-35'000	-35'000	-35'000
0290	3910.00	Interne Verrechnung von Dienstleistungen	-33'371	-39'000	-39'000	-39'600	-40'200	-40'800
0290	4210.00	Arbeiten für Dritte	48'230	50'000	50'000	45'000	45'000	45'000
0290	4470.00	Liegenschaftenerträge VV	100'100	101'000	101'000	170'000	170'000	170'000
0290	4910.00	Interne Verrechnungen von Dienstleistungen	49'841	45'000	45'000	46'000	46'000	46'000

Konto-Nr.	Konto-Bezeichnung	RG 2022	BU 2023	BU 2024	2025	2026	2027	2028
1	ÖFFENTLICHE ORDNUNG + SICHERHEIT, VERTEIDIGUNG	-23'257	-74'400	-33'400	-79'100	-80'200	-84'900	-92'000
11	Öffentliche Sicherheit	-63'780	-68'200	-64'300	-73'500	-80'000	-78'500	-81'100
111	Polizei	-63'780	-68'200	-64'300	-73'500	-80'000	-78'500	-81'100
1110	Polizei	-63'780	-68'200	-64'300	-73'500	-80'000	-78'500	-81'100
1110	3010.00 Besoldungen	-97'214	-100'000	-102'500	-105'100	-107'200	-109'300	-111'500
1110	3010.05 Rückstellungen Überzeit und Feriensaldo	-1'080	1'000	1'000	1'000	1'000	1'000	1'000
1110	3050.00 Sozialversicherungsbeiträge	-7'892	-8'200	-8'400	-8'600	-8'800	-9'000	-9'200
1110	3052.00 Personalversicherungsbeiträge	-9'632	-10'000	-10'300	-10'600	-10'800	-11'000	-11'200
1110	3053.00 Unfall- und Krankentaggeldversicherung	-1'780	-2'000	-2'100	-2'200	-2'200	-2'200	-2'200
1110	3099.00 Übriger Personalaufwand		-500	-500	-500	-500	-500	-500
1110	3130.00 Dienstleistungen Dritter	-8'675	-8'000	-8'000	-5'000	-5'000	-5'000	-5'000
1110	3151.00 Unterhalt Maschinen, Geräte und Fahrzeuge	-7'207	-4'500	-4'500	-3'500	-3'500	-3'500	-3'500
1110	3199.00 Übriger Betriebsaufwand	-2'731	-5'000	-4'000	-4'000	-8'000	-4'000	-4'000
1110	3300.60 Planmässige Abschreibungen Mobilien und Maschinen				-10'000	-10'000	-10'000	-10'000
1110	4210.00 Arbeiten für Dritte	20'583	16'000	20'000	20'000	20'000	20'000	20'000
1110	4270.00 Bussen	13'516	8'000	10'000	10'000	10'000	10'000	10'000
1110	4910.00 Interne Verrechnungen von Dienstleistungen	38'334	45'000	45'000	45'000	45'000	45'000	45'000
14	Allgemeines Rechtswesen	88'138	56'500	91'500	40'600	42'800	42'000	41'200
140	Allgemeines Rechtswesen	88'138	56'500	91'500	40'600	42'800	42'000	41'200
1400	Allgemeines Rechtswesen	88'138	56'500	91'500	40'600	42'800	42'000	41'200
1400	3130.00 Dienstleistungen Dritter	-24'004	-25'000	-25'000	-25'500	-25'900	-26'300	-26'700
1400	3611.00 Amtliche Bewertungen	-7'839	-5'000	-5'000	-5'000	-5'000	-5'000	-5'000
1400	3612.10 Beitrag an Region Landquart	-21'521	-21'500	-21'500	-21'700	-21'900	-22'100	-22'300
1400	3612.11 Regionales Zivilstandsamt	-23'355	-24'000	-24'000	-24'200	-24'400	-24'600	-24'800
1400	4260.01 Rückerstattungen unentgeltliche Rechtspflege	1'800	2'000	2'000	2'000	2'000	2'000	2'000
1400	4612.06 Gebührenanteil Grundbuchamt	157'342	120'000	150'000	100'000	100'000	100'000	100'000
1400	4612.07 Gewinnbeteiligung Reg. Betreibungs- und Konkursamt	5'715	10'000	15'000	15'000	18'000	18'000	18'000
15	Feuerwehr	12'659	500	500	-14'100	-20'500	-25'500	-28'800
150	Feuerwehr	12'659	500	500	-14'100	-20'500	-25'500	-28'800
1500	Feuerwehr Herrschaft				2'400	2'900	3'200	1'800
1500	3010.00 Besoldungen	-86'335	-85'000	-85'000	-87'100	-88'800	-90'600	-92'400
1500	3099.00 Übriger Personalaufwand	-1'600						

Konto-Nr.	Konto-Bezeichnung	RG 2022	BU 2023	BU 2024	2025	2026	2027	2028
1500	3111.00							
	Anschaffung Maschinen, Geräte und Fahrzeuge	-39'131	-36'000	-36'000	-36'700	-37'300	-37'900	-38'500
1500	3130.01	-1'158	-5'500	-5'500	-5'600	-5'700	-5'800	-5'900
1500	3134.00	-10'091	-10'800	-10'800	-11'000	-11'200	-11'400	-11'600
1500	3151.00	-20'435	-24'500	-24'500	-25'000	-25'400	-25'800	-26'200
1500	3160.00	-24'000	-24'000	-24'000	-30'000	-30'000	-30'000	-30'000
1500	3199.00	-6'046	-6'400	-6'400	-6'500	-6'600	-6'700	-6'800
1500	3910.00	-2'000	-2'000	-2'000	-2'000	-2'000	-2'000	-2'000
1500	4240.00	2'181	500	500	500	500	500	500
1500	4631.00	11'227	11'000	11'000	11'100	11'200	11'300	11'400
1500	4632.00	31'315	31'200	31'200	32'000	31'800	32'700	33'300
1500	4632.01	31'172	32'600	32'600	34'600	34'400	35'300	34'000
1500	4910.00	114'900	118'900	118'900	128'100	132'000	133'600	136'000
1501	Feuerwehr Maienfeld	12'659	500	500	-16'500	-23'400	-28'700	-30'600
1501	3101.00		-500	-500	-500	-500	-500	-500
1501	3130.00	-1'849	-1'000	-1'000	-1'000	-1'000	-1'000	-1'000
1501	3181.00	-786	-500	-500	-500	-500	-500	-500
1501	3300.40				-8'200	-8'200	-8'200	-8'200
	Planmässige Abschreibungen Hochbauten							
	Planmässige Abschreibungen Mobilien und Maschinen	-6'398	-18'600	-18'600	-18'600	-22'000	-26'100	-26'000
1501	3611.01	-520						
1501	3910.00	-114'900	-118'900	-118'900	-128'100	-132'000	-133'600	-136'000
1501	4200.02	137'111	140'000	140'000	140'400	140'800	141'200	141'600
16	Verteidigung	-60'273	-63'200	-61'100	-32'100	-22'500	-22'900	-23'300
162	Zivile Verteidigung	-60'273	-63'200	-61'100	-32'100	-22'500	-22'900	-23'300
1620	Zivilschutzanlage Bündtli	-60'273	-63'200	-61'100	-32'100	-22'500	-22'900	-23'300
1620	3090.00	-20'181	-20'200	-20'200	-20'700	-21'100	-21'500	-21'900
1620	3101.00	-1'855	-2'000	-2'000	-1'000	-1'000	-1'000	-1'000
	Anschaffung Maschinen, Geräte und Fahrzeuge	-199	-1'200	-2'000	-2'000	-2'000	-2'000	-2'000
1620	3120.00	-22'007	-25'000	-20'000	-20'000	-20'000	-20'000	-20'000
1620	3130.00	-1'891	-2'000	-2'000	-2'000	-2'000	-2'000	-2'000
1620	3140.02	-8'630	-20'000	-25'000	-1'500	-1'500	-1'500	-1'500
1620	3151.00	-477	-2'000	-2'000	-2'000	-2'000	-2'000	-2'000
1620	3300.40			-900	-900	-900	-900	-900
	Planmässige Abschreibungen Hochbauten							
1620	3910.00	-10'863	-7'000	-7'000	-7'000	-7'000	-7'000	-7'000
1620	4240.05	5'220	1'200	5'000	5'000	5'000	5'000	5'000
1620	4610.00	609	15'000	15'000	20'000	30'000	30'000	30'000
	Entschädigungen vom Bund							

Konto-Nr.	Konto-Bezeichnung	RG 2022	BU 2023	BU 2024	2025	2026	2027	2028
2	BILDUNG	-4'996'307	-5'705'600	-5'838'450	-5'800'975	-5'856'260	-5'937'700	-5'959'843
21	Obligatorische Schule	-4'637'490	-5'323'600	-5'441'450	-5'404'975	-5'460'260	-5'541'700	-5'563'843
211	Eingangsstufe	-452'620	-441'350	-422'350	-419'950	-422'764	-430'984	-438'550
2110	Kindergarten	-452'620	-441'350	-422'350	-419'950	-422'764	-430'984	-438'550
2110	3020.00 Besoldungen Lehrpersonen	-331'235	-287'000	-275'000	-279'125	-283'312	-287'562	-291'875
2110	3020.01 Besoldungen integrative Förderung	-36'124	-36'000	-30'000	-30'450	-30'907	-31'370	-31'841
2110	3020.02 Besoldungen Sprachförderung	-14'476	-16'000	-12'000	-12'180	-12'363	-12'548	-12'736
2110	3020.03 Besoldungen schulische Assistenz		-10'000	-10'000	-10'150	-10'302	-10'457	-10'614
2110	3020.04 Besoldungen Logopädie	-30'242	-32'000	-32'000	-32'480	-32'967	-33'462	-33'964
2110	3020.05 Besoldungen Stellvertretungen	-9'939	-15'000	-15'000	-15'225	-15'453	-15'685	-15'920
2110	3050.00 Sozialversicherungsbeiträge	-33'610	-32'000	-31'000	-31'800	-32'400	-33'000	-33'700
2110	3052.00 Personalversicherungsbeiträge	-40'880	-39'000	-39'000	-40'000	-40'800	-41'600	-42'400
2110	3053.00 Unfall- und Krankentaggeldversicherung	-7'700	-7'000	-7'000	-7'100	-7'200	-7'300	-7'300
2110	3090.00 Aus- und Weiterbildung des Personals	-2'574	-3'500	-4'000	-3'500	-3'500	-3'500	-3'500
2110	3099.00 Übriger Personalaufwand	-595	-750	-750	-600	-600	-600	-600
2110	3104.00 Schul- und Verbrauchsmaterial	-9'110	-8'500	-10'700	-10'940	-11'360	-11'300	-11'500
2110	3104.01 Schulmaterial integrative Förderung	-350	-600	-400	-400	-400	-400	-400
2110	3104.04 Lehrmittel	-1'727	-2'200					
2110	3110.00 Anschaffung Mobiliar und Geräte	-9'911	-5'000	-2'000	-2'000	-2'000	-2'000	-2'000
2110	3113.00 Anschaffung EDV Hard- und Software	-1'011	-5'000	-2'000	-1'000	-1'000	-1'000	-1'000
2110	3150.00 Unterhalt Mobiliar und Geräte	-798	-1'000	-1'000	-1'000	-1'000	-1'000	-1'000
2110	3171.02 Schulreisen, Exkursionen und Lager	-5'087	-7'000	-7'300	-7'000	-7'000	-7'000	-7'000
2110	3199.00 Übriger Betriebsaufwand	-1'027	-1'000	-1'000	-1'000	-1'000	-1'000	-1'000
2110	3612.20 Schulgelder für Kinder an auswärtigen Schulen		-12'200	-12'600	-12'200	-12'200	-12'200	-12'200
2110	4631.00 Beiträge vom Kanton	83'777	79'400	70'400	78'200	83'000	82'000	82'000
212	Primarstufe	-1'667'137	-1'932'450	-2'021'800	-2'007'725	-2'008'896	-2'048'416	-2'045'393
2120	Primarschule	-1'667'137	-1'932'450	-2'021'800	-2'007'725	-2'008'896	-2'048'416	-2'045'393
2120	3020.00 Besoldungen Lehrpersonen	-1'140'864	-1'268'000	-1'315'000	-1'334'725	-1'354'746	-1'375'067	-1'395'693
2120	3020.01 Besoldungen integrative Förderung	-183'726	-200'000	-220'000	-223'300	-226'650	-230'049	-233'500
2120	3020.02 Besoldungen Sprachförderung	-47'054	-46'000	-46'000	-30'000	-30'000	-30'000	-30'000
2120	3020.03 Besoldungen schulische Assistenz	-10'920	-10'000	-10'000	-10'500	-10'600	-10'800	-10'800
2120	3020.04 Besoldungen Logopädie	-33'783	-31'500	-31'500	-31'500	-31'900	-32'400	-32'400
2120	3020.05 Besoldungen Stellvertretungen	-63'202	-64'000	-67'000	-65'000	-61'500	-60'000	-60'000
2120	3020.09 Versicherungsleistungen (Aufwandsminderung)	26'246	30'000	30'000	11'300	11'500	11'700	11'700
2120	3050.00 Sozialversicherungsbeiträge	-118'106	-131'000	-131'000	-132'000	-134'000	-136'000	-136'000
2120	3052.00 Personalversicherungsbeiträge	-138'556	-150'000	-150'000	-152'000	-154'500	-157'000	-157'000

Konto-Nr.	Konto-Bezeichnung	RG 2022	BU 2023	BU 2024	2025	2026	2027	2028
2120	3053.00 Unfall- und Krankentaggeldversicherung	-26'890	-29'000	-29'000	-32'600	-33'100	-33'600	-33'600
2120	3090.00 Aus- und Weiterbildung des Personals	-10'218	-16'000	-17'000	-17'000	-17'000	-17'000	-17'000
2120	3099.00 Übriger Personalaufwand	-2'911	-2'000	-2'000	-2'000	-2'000	-2'000	-2'000
2120	3104.00 Schul- und Verbrauchsmaterial	-22'547	-23'000	-26'000	-26'000	-26'000	-25'000	-25'000
2120	3104.01 Schulmaterial integrative Förderung	-1'043	-1'000	-1'000	-1'000	-1'000	-1'000	-1'000
2120	3104.02 Schulmaterial textiles Werken	-6'708	-7'500	-8'500	-8'600	-8'600	-8'500	-8'500
2120	3104.03 Schulmaterial Technisches Werken	-6'665	-6'100	-9'000	-8'600	-8'600	-6'500	-6'500
2120	3104.04 Lehrmittel	-18'271	-22'500	-22'500	-25'500	-25'500	-25'500	-25'500
2120	3104.05 Schulmaterial Sonderanschaffungen	-486	-500	-500	-400	-400	-400	-400
2120	3110.00 Anschaffung Mobiliar und Geräte	-4'683	-50'000	-50'000	-10'000	-10'000	-10'000	-10'000
2120	3111.02 Anschaffung Turn- und Sportmaterial	-3'648	-4'000	-4'000	-4'000	-4'000	-4'000	-4'000
2120	3113.00 Anschaffung EDV Hard- und Software	-21'705	-45'000	-45'000	-35'000	-10'000	-35'000	-10'000
2120	3150.00 Unterhalt Mobiliar und Geräte	-4'667	-3'000	-3'000	-3'000	-3'000	-3'000	-3'000
2120	3153.00 Unterhalt EDV Hard- und Software	-30'126	-30'000	-30'000	-30'000	-30'000	-30'000	-30'000
2120	3162.00 Miete und Leasing Bürogeräte	-9'806	-9'000	-9'000	-9'500	-9'500	-9'500	-9'500
2120	3171.00 Schulsport	-18'357	-13'000	-18'000	-18'000	-18'000	-18'000	-18'000
2120	3171.01 Freiwilliger Schulsport		-2'100	-2'100	-2'100	-2'100	-2'100	-2'100
2120	3171.02 Schulreisen, Exkursionen und Lager	-19'394	-19'000	-20'000	-21'000	-21'000	-20'000	-20'000
2120	3300.60 Planmässige Abschreibungen Mobilien und Maschinen	-10'682	-11'250	-10'700	-10'700	-10'700	-10'700	-10'600
2120	3612.20 Schulgelder für Kinder an auswärtigen Schulen	-1'950	-10'000	-27'000	-27'000	-27'000	-10'000	-10'000
2120	4614.00 Entschädigungen von öffentlichen Unternehmungen	4'385						
2120	4631.00 Beiträge vom Kanton	259'201	242'000	253'000	252'000	251'000	243'000	245'000
213	Oberstufe / Sekundarstufe I	-1'333'966	-1'365'000	-1'365'000	-1'310'000	-1'320'000	-1'330'000	-1'330'000
2130	Oberstufe / Sekundarstufe I	-1'333'966	-1'365'000	-1'365'000	-1'310'000	-1'320'000	-1'330'000	-1'330'000
2130	3612.20 Schulgelder für Kinder an auswärtigen Schulen	-30'725	-60'000	-60'000	-60'000	-60'000	-60'000	-60'000
2130	3612.21 Beitrag an Kreisschule Maienfeld	-1'303'241	-1'305'000	-1'305'000	-1'250'000	-1'260'000	-1'270'000	-1'270'000
214	Musikschulen	-100'439	-100'000	-102'000	-102'000	-105'000	-105'000	-105'000
2140	Musikschulen	-100'439	-100'000	-102'000	-102'000	-105'000	-105'000	-105'000
2140	3612.22 Musikschule Landquart und Umgebung	-100'439	-100'000	-102'000	-102'000	-105'000	-105'000	-105'000
217	Schulliegenschaften	-847'660	-1'235'500	-1'177'000	-1'205'100	-1'241'000	-1'253'500	-1'266'200
2170	Schulliegenschaften	-847'660	-1'235'500	-1'177'000	-1'205'100	-1'241'000	-1'253'500	-1'266'200
2170	3010.00 Besoldungen	-404'152	-440'000	-440'000	-451'000	-460'000	-469'200	-478'600
2170	3010.05 Rückstellungen Überzeit und Feriensaldo	-5'449	1'000	1'000	1'000	1'000	1'000	1'000
2170	3050.00 Sozialversicherungsbeiträge	-31'466	-36'000	-38'000	-39'000	-39'800	-40'600	-41'400

Konto-Nr.	Konto-Bezeichnung	RG 2022	BU 2023	BU 2024	2025	2026	2027	2028	
2170	3052.00	Personalversicherungsbeiträge	-30'422	-32'500	-35'000	-35'900	-36'600	-37'300	-38'000
2170	3053.00	Unfall- und Krankentaggeldversicherung	-9'284	-11'500	-12'000	-12'300	-12'500	-12'800	-13'100
2170	3090.00	Aus- und Weiterbildung des Personals	-655	-2'000	-5'000	-5'000	-5'000	-5'000	-5'000
2170	3099.00	Übriger Personalaufwand	-9'214	-3'500	-3'500	-3'000	-3'000	-3'000	-3'000
2170	3101.00	Betriebs- und Verbrauchsmaterial	-35'658	-33'000	-35'000	-35'000	-35'000	-35'000	-35'000
2170	3110.00	Anschaffung Mobiliar und Geräte	-82'013	-35'000	-35'000	-60'000	-30'000	-30'000	-30'000
2170	3120.00	Energie und Heizmaterial	-86'256	-85'000	-85'000	-86'700	-88'000	-89'300	-90'600
2170	3132.01	Vorabklärungen Anbau Mittagstisch, Tagesstruktur und WC-Anlage		-10'000					
2170	3134.00	Sachversicherungsprämien	-9'890	-12'000	-12'000	-6'000	-6'000	-6'000	-6'000
2170	3144.00	Unterhalt Liegenschaften	-125'931	-115'000	-125'000	-117'300	-119'100	-120'900	-122'700
2170	3199.01	Vereinsrabatte Vermietung MZH	-106'003	-90'000	-130'000	-130'000	-130'000	-130'000	-130'000
2170	3300.40	Planmässige Abschreibungen Hochbauten	-339'572	-722'000	-647'500	-647'600	-685'200	-685'300	-685'200
2170	3300.60	Planmässige Abschreibungen Mobilien und Maschinen					-16'100	-16'000	-16'100
2170	3612.00	Personalaufwand und Maschinen ZVF	-2'580	-6'000	-6'000	-6'100	-6'200	-6'300	-6'400
2170	3900.00	Wasserverbrauch eigene Liegenschaften	-5'252	-9'000	-7'000	-7'000	-7'000	-7'000	-7'000
2170	3910.00	Interne Verrechnung von Dienstleistungen	-7'155	-8'000	-8'000	-8'100	-8'200	-8'300	-8'400
2170	4240.00	Dienstleistungen für Dritte	18'335	30'000	30'000	30'100	30'200	30'300	30'400
2170	4240.05	Benützunggebühren Liegenschaften	208'499	180'000	210'000	210'000	210'000	210'000	210'000
2170	4250.02	Verkauf Solarstrom	684		2'000	2'000	2'000	2'000	2'000
2170	4470.00	Liegenschaftenerträge VV	21'870	37'000	37'000	37'600	38'100	38'600	39'100
2170	4612.08	Anteil Kreisschule an Abwärtslohn	129'981	120'000	120'000	121'200	122'400	123'600	124'800
2170	4910.00	Interne Verrechnungen von Dienstleistungen	63'923	47'000	47'000	43'000	43'000	43'000	43'000
218	Tagesbetreuung	-26'321	-19'400	-125'000	-124'900	-124'900	-129'900	-129'900	
2180	Tagesbetreuung	-26'321	-19'400	-125'000	-124'900	-124'900	-129'900	-129'900	
2180	3020.00	Besoldungen Lehrpersonen	-11'183	-16'400	-16'400	-16'300	-16'300	-16'300	-16'300
2180	3050.00	Sozialversicherungsbeiträge	-238	-1'400	-400	-400	-400	-400	-400
2180	3052.00	Personalversicherungsbeiträge		-1'200	-300	-300	-300	-300	-300
2180	3053.00	Unfall- und Krankentaggeldversicherung	-56	-400	-400	-400	-400	-400	-400
2180	3614.00	Erweiterte Tagesstrukturen inkl. Mittagstisch	-31'261	-20'000	-111'000	-111'000	-111'000	-115'000	-115'000
2180	3614.01	Blockzeiten	-10'500	-10'000	-13'000	-13'000	-13'000	-15'000	-15'000
2180	3614.04	Ferienbetreuung			-16'500	-16'500	-16'500	-17'500	-17'500
2180	4611.00	Kantonsbeiträge	26'916	30'000	33'000	33'000	33'000	35'000	35'000
219	Volksschule Übriges	-209'348	-229'900	-228'300	-235'300	-237'700	-243'900	-248'800	
2190	Schulleitung und Schulverwaltung	-104'764	-118'100	-116'500	-124'800	-126'700	-132'400	-136'700	
2190	3000.00	Fixum Behörden	-14'000	-14'000	-14'000	-14'000	-14'000	-14'000	-14'000
2190	3010.00	Besoldungen	-272'703	-285'000	-285'000	-285'000	-288'500	-293'000	-297'000
2190	3010.05	Rückstellungen Überzeit und Feriensaldo	-1'845						

Konto-Nr.	Konto-Bezeichnung	RG 2022	BU 2023	BU 2024	2025	2026	2027	2028	
2190	3050.00	Sozialversicherungsbeiträge	-23'507	-24'500	-24'500	-23'000	-23'400	-23'700	-24'000
2190	3052.00	Personalversicherungsbeiträge	-24'176	-27'000	-27'000	-26'500	-27'000	-27'500	-27'500
2190	3053.00	Unfall- und Krankentaggeldversicherung	-5'297	-6'200	-6'200	-5'700	-5'800	-5'900	-5'900
2190	3090.00	Aus- und Weiterbildung des Personals	-1'559	-2'000	-2'000	-2'000	-2'000	-2'000	-2'000
2190	3099.00	Übriger Personalaufwand	-2'766	-2'300	-2'500	-2'500	-2'500	-2'500	-2'500
2190	3100.00	Büromaterial und Drucksachen	-531	-400	-400	-500	-500	-500	-500
2190	3110.00	Anschaffung Mobiliar und Geräte	-2'029	-20'000	-20'000	-2'000	-2'000	-2'000	-2'000
2190	3113.00	Anschaffung EDV Hard- und Software	-2'034	-5'000	-5'000	-2'000	-2'000	-2'000	-2'000
2190	3130.01	Telefonie und Internet	-2'059	-2'500	-2'500	-2'300	-2'300	-2'300	-2'300
2190	3153.00	Unterhalt EDV Hard- und Software	-2'694	-3'200	-3'200	-3'300	-3'300	-3'300	-3'300
2190	3199.00	Übriger Betriebsaufwand	-2'433	-5'000	-5'000	-3'000	-3'000	-3'000	-3'000
2190	4612.01	Anteil Kreisschule an Schulleitung und Schulsekretariat	75'299	82'000	82'000	69'400	70'100	70'800	70'800
2190	4612.02	Anteil Fläsch an Schulleitung und Schulsekretariat	47'577	58'500	58'500	45'800	46'300	46'800	46'800
2190	4612.03	Anteil Jenins an Schulleitung und Schulsekretariat	58'067	62'000	62'000	53'200	53'700	54'200	54'200
2190	4631.00	Beiträge vom Kanton	71'925	76'500	78'300	78'600	79'500	77'500	77'500
2192	Volksschule Sonstiges	-104'584	-111'800	-111'800	-110'500	-111'000	-111'500	-112'100	
2192	3053.01	Unfallversicherung Schüler	-1'137	-1'200	-1'200	-1'200	-1'200	-1'200	-1'200
2192	3130.01	Telefonie und Internet	-2'282	-3'000	-3'000	-3'000	-3'000	-3'000	-3'000
2192	3130.05	Pilotprojekt Schulbus Rofels / Bovel	-44'604	-40'000	-40'000	-45'000	-45'000	-45'000	-45'000
2192	3130.06	Kulturelle Veranstaltungen	-1'930	-2'000	-2'000	-2'000	-2'000	-2'000	-2'000
2192	3130.20	Schulanlässe	-5'798	-6'500	-6'500	-6'500	-6'500	-6'500	-6'500
2192	3130.21	Schulentwicklung	-4'016	-10'000	-10'000	-5'000	-5'000	-5'000	-5'000
2192	3130.22	Schulprojekte	-3'707	-6'600	-6'600	-6'600	-6'600	-6'600	-6'600
2192	3130.23	Schulische Sozialarbeit	-35'000	-35'000	-35'000	-35'700	-36'200	-36'700	-37'300
2192	3140.03	Pausenplatzgestaltung	-531	-1'500	-1'500	-1'500	-1'500	-1'500	-1'500
2192	3199.00	Übriger Betriebsaufwand	-4'856	-5'000	-5'000	-3'000	-3'000	-3'000	-3'000
2192	3612.05	Aufwand Branchenlösung Sicherheit	-723	-1'000	-1'000	-1'000	-1'000	-1'000	-1'000
22	Sonderschulen	-81'843	-91'000	-106'000	-105'000	-105'000	-105'000	-105'000	
220	Sonderschulen	-81'843	-91'000	-106'000	-105'000	-105'000	-105'000	-105'000	
2200	Sonderschulen	-81'843	-91'000	-106'000	-105'000	-105'000	-105'000	-105'000	
2200	3612.23	Beiträge an diverse Heime, Schulen und Dritte	-54'894	-71'000	-71'000	-70'000	-70'000	-70'000	-70'000
2200	3636.20	Heilpädagogischer Dienst - Therapiestunden	-26'949	-20'000	-35'000	-35'000	-35'000	-35'000	-35'000

Konto-Nr.	Konto-Bezeichnung	RG 2022	BU 2023	BU 2024	2025	2026	2027	2028
25	Allgemeinbildende Schulen	-266'975	-280'000	-280'000	-280'000	-280'000	-280'000	-280'000
251	Gymnasiale Maturitätsschulen	-266'975	-280'000	-280'000	-280'000	-280'000	-280'000	-280'000
2510	Gymnasiale Maturitätsschulen	-266'975	-280'000	-280'000	-280'000	-280'000	-280'000	-280'000
2510	3635.01 Beitrag an Mittelschulen	-266'975	-280'000	-280'000	-280'000	-280'000	-280'000	-280'000
29	Übriges Bildungswesen	-10'000	-11'000	-11'000	-11'000	-11'000	-11'000	-11'000
299	Bildung, übriges	-10'000	-11'000	-11'000	-11'000	-11'000	-11'000	-11'000
2990	Bildung Übriges	-10'000	-11'000	-11'000	-11'000	-11'000	-11'000	-11'000
2990	3635.02 Beitrag an ibW	-10'000	-11'000	-11'000	-11'000	-11'000	-11'000	-11'000
3	KULTUR, SPORT UND FREIZEIT	-279'580	-284'900	-321'000	-314'800	-311'800	-302'900	-317'900
32	Kultur, übrige	-97'449	-85'000	-95'000	-89'000	-85'000	-75'000	-89'000
329	Kultur, übriges	-97'449	-85'000	-95'000	-89'000	-85'000	-75'000	-89'000
3290	Kultur, übriges	-97'449	-85'000	-95'000	-89'000	-85'000	-75'000	-89'000
3290	3130.07 Massnahmen Verschönerung Maienfeld	-17'000	-20'000	-20'000	-20'000	-20'000	-20'000	-20'000
3290	3130.24 Jahresanlass Bevölkerung und andere Anlässe	-16'229	-1'000	-1'000	-15'000	-1'000	-1'000	-15'000
3290	3612.00 Personalaufwand und Maschinen ZVF	-4'958	-3'000	-3'000	-3'000	-3'000	-3'000	-3'000
3290	3636.00 Kulturförderung	-4'416	-10'000	-8'000	-8'000	-8'000	-8'000	-8'000
3290	3636.01 Beitrag an Gemeindebibliothek	-36'000	-36'000	-36'000	-36'000	-36'000	-36'000	-36'000
3290	3636.02 Beitrag an Musikgesellschaft	-5'000	-5'000	-5'000	-5'000	-5'000	-5'000	-5'000
3290	3636.03 Beiträge an Vereine und Verbände	-2'950	-2'000	-2'000	-2'000	-2'000	-2'000	-2'000
3290	3636.05 Beitrag an Herbstfest (Städtlifest)	-10'897				-10'000		
3290	3636.07 Beitrag an Gewerbe- und Industrieausstellung		-8'000					
3290	3636.08 Beitrag an Projekt Innotour (Heidi)			-20'000				
34	Sport und Freizeit	-182'131	-199'900	-226'000	-225'800	-226'800	-227'900	-228'900
341	Sport	-47'075	-44'000	-66'500	-66'500	-66'500	-66'500	-66'500
3410	Sport	-47'075	-44'000	-66'500	-66'500	-66'500	-66'500	-66'500
3410	3635.03 Beitrag an Rennverein	-33'300	-35'000	-35'000	-35'000	-35'000	-35'000	-35'000
3410	3635.05 Betriebskostenbeitrag Pizolbahnen AG			-22'500	-22'500	-22'500	-22'500	-22'500
3410	3636.03 Beiträge an Vereine und Verbände	-13'775	-9'000	-9'000	-9'000	-9'000	-9'000	-9'000
342	Freizeit	-135'056	-155'900	-159'500	-159'300	-160'300	-161'400	-162'400
3420	Freizeit	-135'056	-155'900	-159'500	-159'300	-160'300	-161'400	-162'400
3420	3140.04 Unterhalt Naherholungsgebiete	-15'994	-22'000	-22'000	-22'200	-22'400	-22'700	-22'900
3420	3140.05 Unterhalt Wanderwege inkl. Sitzbänke	-2'543	-15'000	-15'000	-15'000	-15'000	-15'000	-15'000

Konto-Nr.	Konto-Bezeichnung	RG 2022	BU 2023	BU 2024	2025	2026	2027	2028
3420	3140.06	Unterhalt Erlebnisplatz	-10'492	-12'000	-12'000	-12'000	-12'000	-12'000
		Planmässige Abschreibungen übriger						
3420	3300.30	Tiefbauten	-1'479	-1'400				
3420	3612.01	Aufwand ZVF (Naherholungsgebiete)	-13'047	-10'000	-13'000	-13'400	-13'800	-14'200
3420	3612.02	Aufwand ZVF (Wanderwege)	-20'760	-20'000	-22'000	-22'400	-22'800	-23'200
		Aufwand ZVF (WC Heidibrunnen und						
3420	3612.06	Umgebung)	-2'160	-6'000	-6'000	-5'000	-5'000	-5'000
3420	3636.12	Beitrag an Erlebnisplatz	-9'000	-9'000	-4'000	-4'000	-4'000	-4'000
3420	3636.13	Beitrag an Jugendarbeit	-48'811	-49'000	-49'000	-48'800	-48'800	-48'800
3420	3636.14	Beitrag an Pumptrack	-1'800	-2'500	-4'500	-4'500	-4'500	-4'500
3420	3910.00	Interne Verrechnung von Dienstleistungen	-8'970	-9'000	-12'000	-12'000	-12'000	-12'000
4	GESUNDHEIT	-911'220	-1'012'100	-982'100	-1'011'900	-1'032'800	-1'063'500	-1'064'400
41	Spitäler, Kranken- und Pflegeheime	-815'125	-904'500	-874'500	-904'400	-924'500	-954'400	-954'500
411	Spitäler	-432'648	-380'000	-400'000	-400'000	-400'000	-400'000	-400'000
4110	Spitäler	-432'648	-380'000	-400'000	-400'000	-400'000	-400'000	-400'000
4110	3612.13	Spitalregion Betriebsbeitrag	-432'648	-380'000	-400'000	-400'000	-400'000	-400'000
412	Kranken-, Alters- und Pffegeheime	-382'477	-524'500	-474'500	-504'400	-524'500	-554'400	-554'500
4120	Alters-, Kranken- und Pflegeheime	-382'477	-524'500	-474'500	-504'400	-524'500	-554'400	-554'500
4120	3612.30	Anteil KVG-Pflegekosten	-308'033	-450'000	-400'000	-430'000	-450'000	-480'000
		Planmässige Abschreibung Pflegebetten						
4120	3660.00	Spitalregion	-74'444	-74'500	-74'500	-74'400	-74'500	-74'500
42	Ambulante Krankenpflege	-77'838	-80'500	-80'500	-81'300	-82'100	-82'900	-83'700
421	Ambulante Krankenpflege	-77'838	-80'500	-80'500	-81'300	-82'100	-82'900	-83'700
4210	Ambulante Krankenpflege	-77'838	-80'500	-80'500	-81'300	-82'100	-82'900	-83'700
4210	3612.14	Spitex Region Landquart	-79'838	-82'500	-82'500	-83'300	-84'100	-85'700
4210	4636.00	Krankenschwesternfonds	2'000	2'000	2'000	2'000	2'000	2'000
43	Gesundheitsprävention	-18'257	-27'100	-27'100	-26'200	-26'200	-26'200	-26'200
433	Schulgesundheitsdienst	-18'257	-27'100	-27'100	-26'200	-26'200	-26'200	-26'200
4330	Schulgesundheitsdienst	-18'257	-27'100	-27'100	-26'200	-26'200	-26'200	-26'200
4330	3130.08	Schularzt und -zahnarzt	-14'521	-23'000	-23'000	-22'000	-22'000	-22'000
4330	3130.25	Weitere Gesundheitsdienste	-3'736	-4'100	-4'100	-4'200	-4'200	-4'200

Konto-Nr.	Konto-Bezeichnung	RG 2022	BU 2023	BU 2024	2025	2026	2027	2028
5	SOZIALE SICHERHEIT	-465'577	-527'500	-583'500	-583'500	-583'500	-598'500	-598'500
54	Familie und Jugend	-64'085	-78'000	-118'000	-118'000	-128'000	-128'000	-128'000
543	Alimentenbevorschussung und -inkasso	8'416	-8'000	-8'000	-8'000	-8'000	-8'000	-8'000
5430	Alimentenbevorschussung und -inkasso	8'416	-8'000	-8'000	-8'000	-8'000	-8'000	-8'000
5430	3637.01 Alimentenbevorschussung	-1'460	-10'000	-10'000	-10'000	-10'000	-10'000	-10'000
5430	4260.02 Rückerstattungen Alimente	9'876	2'000	2'000	2'000	2'000	2'000	2'000
544	Jugendschutz			-30'000	-30'000	-30'000	-30'000	-30'000
5440	Jugendschutz			-30'000	-30'000	-30'000	-30'000	-30'000
5440	3636.21 Kindesschutzmassnahmen	-4'250		-30'000	-30'000	-30'000	-30'000	-30'000
5440	4637.01 Rückerstattungen Kindesschutzmassnahmen	4'250						
545	Leistungen an Familien	-72'501	-70'000	-80'000	-80'000	-90'000	-90'000	-90'000
5450	Leistungen an Familien (allgemein)	-72'501	-70'000	-80'000	-80'000	-90'000	-90'000	-90'000
5450	3614.02 Familienergänzende Kinderbetreuung	-72'501	-70'000	-80'000	-80'000	-90'000	-90'000	-90'000
57	Sozialhilfe und Asylwesen	-401'492	-449'500	-465'500	-465'500	-455'500	-470'500	-470'500
572	Wirtschaftliche Hilfe	-266'770	-260'000	-280'000	-280'000	-270'000	-270'000	-270'000
5720	Gesetzliche wirtschaftliche Hilfe	-266'770	-260'000	-280'000	-280'000	-270'000	-270'000	-270'000
5720	3637.00 Wohnörtliche Unterstützungen	-314'852	-270'000	-300'000	-300'000	-280'000	-280'000	-280'000
5720	4637.00 Rückerstattungen Wohnörtliche Unterstützungen	48'082	10'000	20'000	20'000	10'000	10'000	10'000
573	Asylwesen	54'370	10'000	10'000	10'000	10'000	10'000	10'000
5730	Asylwesen	54'370	10'000	10'000	10'000	10'000	10'000	10'000
5730	3631.00 Beitrag an Integrationsmassnahmen	-3'946	-5'000	-5'000	-5'100	-5'200	-5'300	-5'400
5730	3631.01 Beitrag an unbegleitete minderjährige Flüchtlinge	-5'314	-15'000	-15'000	-15'200	-15'400	-15'600	-15'800
5730	4611.00 Kantonsbeiträge	63'629	30'000	30'000	30'300	30'600	30'900	31'200
579	Fürsorge, übriges	-189'092	-199'500	-195'500	-195'500	-195'500	-210'500	-210'500
5790	Fürsorge, übrige	-189'092	-199'500	-195'500	-195'500	-195'500	-210'500	-210'500
5790	3612.15 Beitrag an Berufsbeistandschaft	-91'748	-94'000	-90'000	-90'000	-90'000	-95'000	-95'000
5790	3612.16 Beitrag an Sozialdienst Landquart	-91'736	-100'000	-100'000	-100'000	-100'000	-110'000	-110'000
5790	3636.04 Beiträge an private Institutionen	-5'609	-6'000	-6'000	-6'000	-6'000	-6'000	-6'000
5790	4260.03 Rückerstattungen Krankenkassenprämien		500	500	500	500	500	500

Konto-Nr.	Konto-Bezeichnung	RG 2022	BU 2023	BU 2024	2025	2026	2027	2028
6	VERKEHR	-760'282	-919'600	-944'400	-931'200	-942'300	-1'038'200	-1'051'600
61	Strassenverkehr	-721'739	-879'600	-904'400	-891'200	-902'300	-998'200	-1'011'600
613	Kantonsstrassen	-28'330	-26'900	-29'900	-30'300	-30'700	-31'000	-31'500
6130	Kantonsstrassen	-28'330	-26'900	-29'900	-30'300	-30'700	-31'000	-31'500
	Planmässige Abschreibungen übriger							
6130	3300.30 Tiefbauten	-15'894	-15'900	-15'900	-15'900	-15'900	-15'800	-15'900
6130	3612.00 Personalaufwand und Maschinen ZVF	-11'536	-8'500	-11'500	-11'900	-12'300	-12'700	-13'100
6130	3910.00 Interne Verrechnung von Dienstleistungen	-900	-2'500	-2'500	-2'500	-2'500	-2'500	-2'500
615	Gemeindestrassen	-693'409	-852'700	-874'500	-860'900	-871'600	-967'200	-980'100
6150	Gemeindestrassen	-693'409	-852'700	-874'500	-860'900	-871'600	-891'400	-904'300
6150	3111.01 Anschaffungen Signalisationsmaterial	-9'698	-15'000	-15'000	-15'300	-15'500	-15'700	-15'900
6150	3120.01 Strom Strassenbeleuchtung	-8'874	-12'000	-10'000	-10'200	-10'400	-10'600	-10'800
6150	3130.09 Unterhalt Weihnachtsbeleuchtung	-22'833	-16'000	-19'000	-19'400	-19'800	-20'200	-20'600
6150	3130.26 Nachführung Leitungskataster	-1'387	-500	-500	-1'500	-1'500	-1'500	-1'500
6150	3130.32 Gebühren Parkingpay		-7'500	-7'500	-7'600	-7'700	-7'800	-7'900
6150	3140.07 Unterhalt und Erneuerung Strassenbeleuchtung	-7'619	-5'000	-5'000	-5'100	-5'200	-5'300	-5'400
6150	3141.00 Unterhalt Strassen und Plätze	-168'622	-225'000	-225'000	-223'000	-226'000	-229'000	-229'000
6150	3141.01 Unterhalt Schneeräumung	-44'193	-80'000	-80'000	-83'700	-87'600	-88'500	-88'500
6150	3141.02 Unterhalt und Bewirtschaftung Parkplätze	-24'529	-16'000	-20'000	-8'000	-10'000	-10'000	-10'000
	Planmässige Abschreibungen übriger							
6150	3300.30 Tiefbauten	-108'423	-153'000	-149'700	-168'400	-180'700	-192'000	-200'300
	Planmässige Abschreibung immaterielle							
6150	3320.90 Anlagen	-42'700	-42'700	-42'800	-15'100			
6150	3511.01 Einlage in Fonds Parkplätze	-24'000						
6150	3612.00 Personalaufwand und Maschinen ZVF	-309'800	-260'000	-290'000	-292'000	-294'000	-296'000	-298'000
6150	3612.04 Aufwand ZVF (Schneeräumung)	-68'176	-110'000	-110'000	-111'000	-112'000	-113'000	-114'000
6150	3910.00 Interne Verrechnung von Dienstleistungen	-32'805	-40'000	-40'000	-40'600	-41'200	-41'800	-42'400
6150	4200.01 Parkplatzeratzabgaben	24'000						
6150	4240.06 Parkgebühren	156'247	130'000	140'000	140'000	140'000	140'000	140'000
6151	Unterirdische Parkierungsanlage						-75'800	-75'800
	Planmässige Abschreibungen übriger							
6151	3300.30 Tiefbauten						-75'800	-75'800

Konto-Nr.	Konto-Bezeichnung	RG 2022	BU 2023	BU 2024	2025	2026	2027	2028
62	Öffentlicher Verkehr	-38'543	-40'000	-40'000	-40'000	-40'000	-40'000	-40'000
622	Regionalverkehr	-38'543	-40'000	-40'000	-40'000	-40'000	-40'000	-40'000
6220	Regionalverkehr	-38'543	-40'000	-40'000	-40'000	-40'000	-40'000	-40'000
6220	3634.01 Kostenbeteiligung Nachtbus Chur - Maienfeld	-22'500	-25'000	-25'000	-25'000	-25'000	-25'000	-25'000
6220	3635.04 Kostenbeteiligung Heidibus	-13'818	-15'000	-15'000	-15'000	-15'000	-15'000	-15'000
6220	3910.00 Interne Verrechnung von Dienstleistungen	-1'000	-1'000	-1'000	-1'000	-1'000	-1'000	-1'000
6220	4240.00 Dienstleistungen für Dritte	-1'225	1'000	1'000	1'000	1'000	1'000	1'000
7	UMWELTSCHUTZ UND RAUMORDNUNG	-248'549	-445'400	-328'300	-336'600	-327'000	-284'100	-284'400
71	Wasserversorgung	0						
710	Wasserversorgung	0						
7101	Wasserversorgung SF	0						
7101	0							
7101	3130.26 Nachführung Leitungskataster	-9'919	-18'000	-18'000	-20'400	-20'600	-20'800	-21'000
7101	3140.08 Unterhalt Wasserversorgung	-121'016	-125'000	-130'000	-132'600	-133'900	-135'200	-135'200
7101	3186.00 Vorsteuerkürzung MWST	-3'262	-3'000	-3'000	-3'000	-3'000	-3'000	-3'000
	Planmässige Abschreibungen übriger							
7101	3300.30 Tiefbauten	-98'886	-224'000	-126'300	-101'500	-74'700	-77'100	-76'300
7101	3510.00 Einlage Spezialfinanzierung	-149'408		-40'500	-60'400	-88'800	-87'700	-93'200
7101	3612.00 Personalaufwand und Maschinen ZVF	-9'131	-30'000	-25'000	-25'300	-25'900	-26'200	-26'200
7101	3910.00 Interne Verrechnung von Dienstleistungen	-51'855	-63'000	-63'000	-61'800	-62'700	-63'600	-63'600
7101	3940.00 Passivzinsen	-8'471	-1'700	-1'700	-11'600	-10'800	-10'600	-9'600
7101	4240.07 Wassergebühren	392'998	350'000	350'000	360'300	363'900	367'500	371'200
7101	4510.00 Entnahme aus Spezialfinanzierung		57'200					
7101	4611.00 Kantonsbeiträge	14'445	10'000	10'000	8'200	8'300	8'400	8'500
7101	4632.02 Anteil Fläsch an Wasserversorgung	7'051	7'500	7'500	7'700	7'800	7'900	8'000
7101	4900.00 Verbrauch eigene Liegenschaften	37'456	40'000	40'000	40'400	40'400	40'400	40'400
72	Abwasserbeseitigung							
720	Abwasserbeseitigung							
7201	Abwasserbeseitigung SF							
7201	3130.26 Nachführung Leitungskataster	-17'336	-14'000	-14'000	-16'000	-16'000	-16'000	-16'000
7201	3140.09 Unterhalt und Betrieb Netz und Pumpen	-44'568	-55'000	-55'000	-55'000	-55'000	-55'000	-55'000
	Unterhalt gemeinsame Anlagen Maienfeld /							
7201	3140.10 Jenins	-37'405	-33'000	-33'000	-35'000	-35'000	-35'000	-35'000
7201	3186.00 Vorsteuerkürzung MWST	-358	-500	-500	-600	-600	-600	-600
	Planmässige Abschreibungen übriger							
7201	3300.30 Tiefbauten			-42'100	-39'900	-39'200	-37'500	-34'600

Konto-Nr.	Konto-Bezeichnung	RG 2022	BU 2023	BU 2024	2025	2026	2027	2028
7201 3612.00	Personalaufwand und Maschinen ZVF	-8'988	-18'000	-18'000	-18'000	-18'000	-18'000	-18'000
7201 3612.31	Betriebsbeitrag ARA Bad Ragaz	-223'846	-261'000	-225'000	-231'600	-233'900	-236'200	-238'600
7201 3909.01	Passivzinsen				-500	-1'100	-1'600	-1'700
7201 3910.00	Interne Verrechnung von Dienstleistungen	-14'985	-22'000	-22'000	-22'000	-22'000	-22'000	-22'000
7201 4240.08	Abwassergebühren	219'937	200'000	200'000	205'900	208'000	210'100	212'200
7201 4510.00	Entnahme Spezialfinanzierung	110'603	183'000	189'100	190'700	190'800	189'800	187'300
	Anteil Jenins an Unterhalt gemeinsame Anlagen	13'212	15'000	15'000	15'000	15'000	15'000	15'000
7201 4632.03	Anlagen	13'212	15'000	15'000	15'000	15'000	15'000	15'000
7201 4900.00	Verbrauch eigene Liegenschaften	3'733	5'500	5'500	7'000	7'000	7'000	7'000
73	Abfallwirtschaft	-39'104	-51'000	-51'000	-48'900	-49'400	-50'000	-50'100
730	Abfallwirtschaft	-39'104	-51'000	-51'000	-48'900	-49'400	-50'000	-50'100
7300	Abfallwirtschaft (allgemein)	-39'104	-51'000	-51'000	-48'900	-49'400	-50'000	-50'100
7300 3101.02	Hundetoiletten (Behälter und Säcke)	-6'939	-10'000	-10'000	-7'100	-7'200	-7'300	-7'300
7300 3612.00	Personalaufwand und Maschinen ZVF	-28'414	-34'000	-34'000	-34'700	-35'000	-35'400	-35'400
7300 3612.32	Betriebskosten Kadaversammelstelle	-3'751	-7'000	-7'000	-7'100	-7'200	-7'300	-7'400
7301	Abfallwirtschaft SF							
7301 3102.03	Plomben, Marken und Abfallbroschüren	-31'151	-30'000	-34'600	-34'900	-35'200	-35'500	-35'800
	Anschaffung Maschinen, Geräte und Fahrzeuge	-40'040	-19'000	-8'000	-8'000	-8'000	-8'000	-8'000
7301 3130.11	Transportkosten Haushaltkehricht	-50'361	-52'000	-52'520	-53'000	-53'530	-54'000	-54'540
7301 3130.27	Entsorgung Spezialabfälle	-42'809	-44'000	-44'800	-45'400	-45'990	-46'600	-47'200
7301 3130.28	Verbrennungskosten	-73'418	-75'000	-78'600	-79'400	-80'200	-81'000	-81'800
7301 3130.29	Grüngutentsorgung	-116'766	-105'000	-106'050	-107'100	-108'200	-109'300	-110'400
7301 3144.00	Unterhalt Liegenschaften	-20'561						
7301 3186.00	Vorsteuerkürzung MWST	-1'009	-1'000	-1'000	-1'000	-1'000	-1'000	-1'000
7301 3300.30	Planmässige Abschreibungen Tiefbauten			-49'700	-49'700	-49'700	-49'700	-49'700
7301 3612.00	Personalaufwand und Maschinen ZVF	-177'384	-149'000	-150'500	-152'000	-153'500	-155'000	-156'500
	Kreisschule: Entschädigung für Papiersammlung	-6'000	-6'000	-6'000	-6'000	-6'000	-6'000	-6'000
7301 3909.01	Passivzinsen				-9'700	-9'800	-10'000	-10'200
7301 3910.00	Interne Verrechnung von Dienstleistungen	-314	-1'000	-1'000	-1'000	-1'000	-1'000	-1'000
7301 4240.01	Grundgebühren	137'697	136'000	137'300	138'700	140'000	141'400	142'800
7301 4240.02	Abfallbeseitigung stadteigene Liegenschaften	16'670	15'000	15'200	15'350	15'500	15'650	15'800
7301 4240.03	Gebühren Grüngutentsorgung	19'327	22'000	22'200	22'300	22'400	22'500	22'600
7301 4240.04	Rückvergütung Werthof	50'898	40'000	40'400	40'800	41'200	41'600	42'000
7301 4240.09	Gebühren Kehricht und Spezialabfälle	213'140	214'000	216'100	218'250	220'400	222'600	224'800
7301 4510.00	Entnahme aus Spezialfinanzierung	91'329	28'000	73'970	83'900	84'520	84'950	85'440
7301 4612.00	Anteil Fläsch an Werthof	30'752	27'000	27'600	27'900	28'100	28'400	28'700

Konto-Nr.	Konto-Bezeichnung	RG 2022	BU 2023	BU 2024	2025	2026	2027	2028
74	Verbauungen	-83'688	-113'700	-118'600	-112'100	-112'100	-112'100	-112'100
741	Gewässerverbauungen	-83'688	-113'700	-118'600	-112'100	-112'100	-112'100	-112'100
7410	Gewässerverbauungen	-83'688	-113'700	-118'600	-112'100	-112'100	-112'100	-112'100
7410	3142.00 Unterhalt Rufen und Bäche	-113'113	-60'000	-60'000	-50'000	-50'000	-50'000	-50'000
7410	3300.20 Planmässige Abschreibungen Wasserbau	-7'434	-7'500	-7'400	-7'400	-7'400	-7'400	-7'400
7410	3300.30 Planmässige Abschreibungen übriger Tiefbauten				-4'100	-4'100	-4'100	-4'100
7410	3612.00 Personalaufwand und Maschinen ZVF	-57'781	-55'000	-60'000	-60'000	-60'000	-60'000	-60'000
7410	4250.00 Verkäufe	74'304	5'000	5'000	4'000	4'000	4'000	4'000
7410	4631.00 Beiträge vom Kanton	18'592	2'000	2'000	2'800	2'800	2'800	2'800
7410	4632.04 Anteil Jenins an Unterhalt Teilerrüfe	1'744	1'800	1'800	2'600	2'600	2'600	2'600
75	Arten- und Landschaftsschutz	-864	-1'500	-1'500	-1'500	-1'500	-1'500	-1'500
750	Arten- und Landschaftsschutz	-864	-1'500	-1'500	-1'500	-1'500	-1'500	-1'500
7500	Arten- und Landschaftsschutz	-864	-1'500	-1'500	-1'500	-1'500	-1'500	-1'500
7500	3614.03 Aufwand für Findeltiere	-864	-1'500	-1'500	-1'500	-1'500	-1'500	-1'500
76	Bekämpfung von Umweltverschmutzung Luftreinhaltung, Klimaschutz, übrige Bekämpfung von Umweltverschmutzung	-14'605	-4'000	-4'000	-4'000	-18'000	-4'000	-4'000
761	Bekämpfung von Umweltverschmutzung	-14'605	-4'000	-4'000	-4'000	-18'000	-4'000	-4'000
7610	Luftreinhaltung und Klimaschutz	-14'605	-4'000	-4'000	-4'000	-18'000	-4'000	-4'000
7610	3130.12 Projekt Label "Energistadt"	-18'605	-2'000	-2'000	-2'000	-20'000	-2'000	-2'000
7610	3130.13 Massnahmen Label "Energistadt"		-2'000	-2'000	-2'000	-2'000	-2'000	-2'000
7610	4630.02 Subv. Bund Reaudit Energistadt	4'000				4'000		
77	Übriger Umweltschutz	-64'080	-123'200	-71'200	-90'100	-73'500	-74'000	-74'200
771	Friedhof und Bestattung	-49'733	-101'200	-49'200	-69'700	-52'900	-53'100	-53'300
7710	Friedhof und Bestattung	-49'733	-101'200	-49'200	-69'700	-52'900	-53'100	-53'300
7710	3111.00 Anschaffung Maschinen, Geräte und Fahrzeuge	-1'560	-1'500	-1'500	-2'000	-2'000	-2'000	-2'000
7710	3140.11 Baulicher Unterhalt Friedhof	-13'630	-60'000	-8'000	-20'000	-8'000	-8'000	-8'000
7710	3199.00 Übriger Betriebsaufwand	-636	-1'000	-1'000	-1'500	-1'500	-1'500	-1'500
7710	3612.00 Personalaufwand und Maschinen ZVF	-11'486	-15'000	-15'000	-20'000	-15'000	-15'000	-15'000
7710	3634.02 Beiträge an Krematorien	-12'380	-15'000	-15'000	-17'000	-17'000	-17'000	-17'000
7710	3910.00 Interne Verrechnung von Dienstleistungen	-10'841	-10'000	-10'000	-10'200	-10'400	-10'600	-10'800
7710	4240.10 Grabgebühren	800	1'300	1'300	1'000	1'000	1'000	1'000

Konto-Nr.	Konto-Bezeichnung	RG 2022	BU 2023	BU 2024	2025	2026	2027	2028
779	Umweltschutz, übriges	-14'347	-22'000	-22'000	-20'400	-20'600	-20'900	-20'900
7790	Umweltschutz, übriger	-14'347	-22'000	-22'000	-20'400	-20'600	-20'900	-20'900
7790	3130.30 Unterhalt Neophyten	-4'181	-6'000	-6'000	-6'100	-6'200	-6'300	-6'300
7790	3612.00 Personalaufwand und Maschinen ZVF	-10'166	-16'000	-16'000	-14'300	-14'400	-14'600	-14'600
79	Raumordnung	-46'207	-152'000	-82'000	-80'000	-72'500	-42'500	-42'500
790	Raumordnung	-46'207	-152'000	-82'000	-80'000	-72'500	-42'500	-42'500
7900	Raumordnung	-46'207	-152'000	-82'000	-80'000	-80'000	-50'000	-50'000
7900	3130.15 Ortsplanung und Zonenplanänderungen	-34'728	-130'000	-60'000	-60'000	-60'000	-30'000	-30'000
7900	3130.31 Amtliche Vermessungen	-4'380	-5'000	-5'000	-5'000	-5'000	-5'000	-5'000
7900	3910.00 Interne Verrechnung von Dienstleistungen	-7'100	-17'000	-17'000	-15'000	-15'000	-15'000	-15'000
7909	Mehrwertausgleich SF					7'500	7'500	7'500
7909	3130.00 Dienstleistungen Dritter	-971						
7909	3500.00 Einlage in Spezialfinanzierung Fremdkapital	-2'179						
7909	3601.00 Kantonsanteil an Mehrwertausgleich	-9'450				-22'500	-22'500	-22'500
7909	4022.01 Mehrwertausgleich bei Ein- und Umzonungen	12'600				30'000	30'000	30'000
8	VOLKSWIRTSCHAFT	-87'908	-271'000	-193'300	-197'200	-184'950	-203'300	-199'700
81	Landwirtschaft	-69'121	-161'800	-135'600	-139'400	-123'550	-141'700	-137'000
818	Alpwirtschaft	-69'121	-161'800	-135'600	-139'400	-123'550	-141'700	-137'000
8180	Alpwirtschaft	-69'121	-161'800	-135'600	-139'400	-123'550	-141'700	-137'000
8180	3101.00 Betriebs- und Verbrauchsmaterial	-10'287	-14'000	-12'000	-12'000	-12'000	-12'000	-12'000
	Anschaffung Maschinen, Geräte und							
8180	3111.00 Fahrzeuge	-9'662	-22'000	-14'000	-14'300	-14'400	-14'600	-14'600
8180	3130.17 Schädlingsbekämpfung	-5'372	-10'000	-10'000	-10'000	-10'000	-10'000	-10'000
8180	3140.00 Weidpflege	-24'129	-30'000	-30'000	-30'000	-30'000	-30'000	-30'000
8180	3141.10 Unterhalt Alpweg (inkl. Maienfelder Furka)	-14'597	-12'000	-15'000	-15'300	-15'450	-15'600	-15'600
8180	3144.00 Unterhalt Liegenschaften	-29'619	-80'000	-60'000	-60'000	-60'000	-60'000	-60'000
8180	3160.01 Weidpachten	-1'900	-1'900	-1'900	-1'900	-1'900	-1'900	-1'900
	Planmässige Abschreibungen übriger							
8180	3300.30 Tiefbauten	-19'540	-19'600	-19'500	-19'500	-19'500	-34'000	-34'000
8180	3300.40 Planmässige Abschreibungen Hochbauten		-3'800	-4'700	-4'700	-4'700	-4'700	-4'700
	Planmässige Abschreibungen Mobilien und							
8180	3300.60 Maschinen	-11'436	-11'500	-11'500	-11'400			
8180	3611.02 Beitrag Tierseuchenfonds	-15'651	-15'000	-15'000	-15'200	-15'400	-15'600	-15'800
8180	3612.00 Personalaufwand und Maschinen ZVF	-101'828	-110'000	-110'000	-110'000	-110'000	-110'000	-110'000
8180	3910.00 Interne Verrechnung von Dienstleistungen	-760	-500	-500	-500	-500	-500	-500
8180	4200.00 Nichtleisten beim Schossen	4'307	4'000	4'000		4'000		4'000

Konto-Nr.	Konto-Bezeichnung	RG 2022	BU 2023	BU 2024	2025	2026	2027	2028
8180	4210.03	Alpweggebühren	3'835	4'000	4'000	4'000	4'000	4'000
8180	4240.11	Grasmiete (Weidetaxe)	38'682	38'000	38'000	38'100	38'200	38'400
8180	4260.00	Einzug Tierseuchenfonds	15'638	14'500	14'500	14'500	14'500	14'500
8180	4470.00	Liegenschaftenerträge VV	12'850	12'500	12'500	12'500	12'500	12'500
8180	4470.01	Pachtzinse	13'399	13'500	13'500	13'500	13'500	13'500
8180	4630.00	Gemeindeanteil Sömmerungsbeiträge	86'951	82'000	82'000	82'800	83'600	85'200
82	Forstwirtschaft	-5'854	-98'200	-46'700	-46'600	-50'100	-50'100	-50'100
820	Forstwirtschaft	-5'854	-98'200	-46'700	-46'600	-50'100	-50'100	-50'100
8200	Forstwirtschaft	25'588	-98'200	-46'700	-46'600	-50'100	-50'100	-50'100
8200	3101.00	Betriebs- und Verbrauchsmaterial	-80'690	-95'000	-85'000	-85'000	-85'000	-85'000
8200	3130.00	Dienstleistungen Dritter	-271'420	-380'000	-240'000	-240'000	-240'000	-270'000
8200	3141.11	Unterhalt Gebäude, Waldweg und Verbauung	-7'792	-12'000	-10'000	-10'000	-10'000	-10'000
8200	3199.00	Übriger Betriebsaufwand	-549	-1'000	-1'000	-1'000	-1'000	-1'000
		Planmässige Abschreibungen übriger						
8200	3300.30	Tiefbauten		-1'900	-1'900	-1'900	-5'400	-5'400
8200	3612.00	Personalaufwand und Maschinen ZVF	-58'752	-370'000	-350'000	-350'000	-360'000	-360'000
8200	3634.00	Beitrag an SELVA, SHF und BFV	-4'732	-4'500	-5'000	-5'000	-5'000	-5'000
8200	4240.12	Waldweggebühren	1'000	1'200	1'200	1'300	1'300	1'300
8200	4250.00	Verkäufe	52'298	120'000	190'000	190'000	160'000	160'000
8200	4250.01	Erlös aus Schnitzelverkäufen	363'134	380'000	180'000	180'000	220'000	250'000
8200	4610.00	Entschädigungen vom Bund	33'092	35'000	35'000	35'000	35'000	35'000
8200	4611.00	Kantonsbeiträge		230'000	240'000	240'000	240'000	240'000
8201	Schutzwald	-34'738						
8201	3101.00	Betriebs- und Verbrauchsmaterial	-627					
8201	3130.00	Dienstleistungen Dritter	-77'155					
8201	3612.00	Personalaufwand und Maschinen ZVF	-128'906					
8201	4250.00	Verkäufe	23'236					
8201	4611.00	Kantonsbeiträge	148'714					
8202	Naturwald	2'083						
8202	3101.00	Betriebs- und Verbrauchsmaterial	-2'572					
8202	3130.00	Dienstleistungen Dritter	-13'049					
8202	3612.00	Personalaufwand und Maschinen ZVF	-94'617					
8202	4250.00	Verkäufe	55'101					
8202	4611.00	Kantonsbeiträge	57'220					
8203	Erholungswald	-894						
8203	3612.00	Personalaufwand und Maschinen ZVF	-894					

Konto-Nr.	Konto-Bezeichnung	RG 2022	BU 2023	BU 2024	2025	2026	2027	2028
8204	Wirtschaftswald	4'030						
8204	3101.00 Betriebs- und Verbrauchsmaterial	-7'923						
8204	3130.00 Dienstleistungen Dritter	-12'485						
	Planmässige Abschreibungen übriger							
8204	3300.30 Tiefbauten	-1'863						
8204	3612.00 Personalaufwand und Maschinen ZVF	-32'692						
8204	4250.00 Verkäufe	30'171						
8204	4611.00 Kantonsbeiträge	28'821						
8205	Alpwald	-1'924						
8205	3101.00 Betriebs- und Verbrauchsmaterial	-230						
8205	3612.00 Personalaufwand und Maschinen ZVF	-4'646						
8205	4611.00 Kantonsbeiträge	2'952						
84	Tourismus	-14'250	-15'000	-15'000	-15'200	-15'400	-15'600	-15'800
840	Tourismus	-14'250	-15'000	-15'000	-15'200	-15'400	-15'600	-15'800
8400	Tourismus	-14'250	-15'000	-15'000	-15'200	-15'400	-15'600	-15'800
8400	3635.00 Beitrag an Tourismus Bündner Herrschaft	-14'250	-15'000	-15'000	-15'200	-15'400	-15'600	-15'800
89	Sonstige gewerbliche Betriebe	1'316	4'000	4'000	4'000	4'100	4'100	3'200
890	Sonstige gewerbliche Betriebe	1'316	4'000	4'000	4'000	4'100	4'100	3'200
8900	Dienstleistungen Forst und Werk	1'316	4'000	4'000	4'000	4'100	4'100	3'200
8900	3101.00 Betriebs- und Verbrauchsmaterial	-3'199	-2'000	-2'000	-2'000	-2'000	-2'000	-2'000
8900	3130.00 Dienstleistungen Dritter	-18'948	-10'000	-10'000	-10'200	-10'300	-10'400	-10'500
8900	3612.00 Personalaufwand und Maschinen ZVF	-76'111	-80'000	-80'000	-81'600	-82'400	-83'200	-84'000
8900	4240.00 Dienstleistungen für Dritte	95'583	92'000	92'000	93'800	94'800	95'700	95'700
8900	4250.00 Verkäufe	3'991	4'000	4'000	4'000	4'000	4'000	4'000
9	FINANZEN UND STEUERN	11'270'027	11'487'700	11'774'300	11'810'400	11'734'800	11'816'800	11'874'700
91	Steuern	10'969'933	11'389'000	11'409'000	11'447'800	11'446'800	11'545'800	11'614'800
910	Steuern	10'969'933	11'389'000	11'409'000	11'447'800	11'446'800	11'545'800	11'614'800
9100	Allgemeine Gemeindesteuern	8'655'455	9'307'000	9'307'000	9'515'300	9'514'000	9'612'700	9'661'400
9100	3130.10 Steuereinzugsgebühren Kanton	-48'297	-50'000	-50'000	-51'000	-51'800	-52'600	-53'400
9100	3181.00 Tatsächliche Forderungsverluste	-7'582	-33'000	-33'000	-33'700	-34'200	-34'700	-35'200
9100	4000.00 Einkommenssteuern Rechnungsjahr	5'748'253	5'950'000	5'950'000	6'000'000	6'000'000	6'100'000	6'100'000
9100	4000.10 Einkommenssteuern frühere Jahre	-72'326	300'000	300'000	300'000	300'000	300'000	300'000
9100	4000.15 Steuern auf Kapitalabfindung	152'393	200'000	200'000	200'000	200'000	200'000	200'000
9100	4001.00 Vermögenssteuern Rechnungsjahr	1'518'290	1'600'000	1'600'000	1'650'000	1'650'000	1'650'000	1'700'000
9100	4001.10 Vermögenssteuern frühere Jahre	104'196	130'000	130'000	140'000	140'000	140'000	140'000

Konto-Nr.	Konto-Bezeichnung	RG 2022	BU 2023	BU 2024	2025	2026	2027	2028
9100	4002.00	Quellensteuern	221'099	210'000	210'000	210'000	210'000	210'000
9100	4010.00	Steuern juristische Personen	1'039'428	1'000'000	1'000'000	1'100'000	1'100'000	1'100'000
9101	Sondersteuern	2'314'479	2'082'000	2'102'000	1'932'500	1'932'800	1'933'100	1'953'400
9101	4021.00	Liegenschaftsteuern	545'737	550'000	570'000	600'000	600'000	610'000
9101	4022.00	Grundstückgewinnsteuern	680'359	500'000	500'000	500'000	500'000	500'000
9101	4023.00	Handänderungssteuern	1'055'643	1'000'000	1'000'000	800'000	800'000	810'000
9101	4033.00	Hundesteuern	32'740	32'000	32'000	32'500	32'800	33'400
93	Finanz- und Lastenausgleich	-408'614	-455'000	-200'000	-200'000	-200'000	-200'000	-200'000
930	Finanz- und Lastenausgleich	-408'614	-455'000	-200'000	-200'000	-200'000	-200'000	-200'000
9300	Finanz- und Lastenausgleich	-408'614	-455'000	-200'000	-200'000	-200'000	-200'000	-200'000
9300	3621.00	Beiträge an den kantonalen Ressourcenausgleich	-408'614	-455'000	-200'000	-200'000	-200'000	-200'000
95	Ertragsanteile	202'202	198'000	198'400	198'500	198'500	200'500	201'500
950	Ertragsanteile	202'202	198'000	198'400	198'500	198'500	200'500	201'500
9500	Ertragsanteile	202'202	198'000	198'400	198'500	198'500	200'500	201'500
9500	4120.00	Logbau AG Maienfeld	33'908	30'000	31'000	31'000	31'000	32'000
9500	4120.01	AG EW Maienfeld	44'860	45'000	45'000	45'000	45'000	46'000
9500	4120.02	Repower AG	5'783	7'000	6'000	6'000	6'000	6'000
9500	4120.03	Raststätte Heidiland	94'622	100'000	100'000	100'000	100'000	100'000
9500	4120.04	Diverse Reverse	9'264	2'000	2'000	2'200	2'200	2'200
9500	4120.05	Diverse Grundwasserkonzessionen	7'709	9'000	9'000	9'000	9'000	10'000
9500	4120.06	Trinkwasserkraftwerk Maienfeld	2'755	3'000	3'400	3'400	3'400	3'400
9500	4120.07	Wirtschaftsbewilligungen	3'300	2'000	2'000	1'900	1'900	1'900
96	Vermögens- und Schuldenverwaltung	503'321	353'700	364'900	362'100	287'500	268'500	256'400
961	Zinsen	104'301	-28'800	-28'300	-43'800	-117'600	-136'800	-148'100
9610	Zinsen	104'301	-28'800	-28'300	-43'800	-117'600	-136'800	-148'100
9610	3409.01	Passivzinsen	-31'785	-60'000	-60'000	-95'600	-171'300	-191'000
9610	4400.00	Aktivzinsen	-5'048	6'500	10'000	10'000	12'000	12'000
9610	4401.00	Verzugszinsen	12'409	18'000	15'000	15'000	15'000	15'000
9610	4420.00	Beteiligungsertrag (Dividenden)	15'256	5'000	5'000	5'000	5'000	5'000
9610	4451.01	Beteiligungsertrag ZVF	105'000					
9610	4940.00	verrechnete Aktivzinsen	8'471	1'700	1'700	21'800	21'700	22'200
963	Liegenschaften des Finanzvermögens	398'798	382'500	393'200	405'900	405'100	405'300	404'500
9630	Liegenschaften des Finanzvermögens	398'798	382'500	393'200	405'900	405'100	405'300	404'500
9630	3430.00	Unterhalt Liegenschaften	-48'835	-65'000	-55'000	-55'000	-55'000	-55'000

Konto-Nr.	Konto-Bezeichnung	RG 2022	BU 2023	BU 2024	2025	2026	2027	2028
9630	3431.01 Betriebs- und Verbrauchsmaterial	-3'086	-3'000	-3'300	-3'300	-3'300	-3'300	-3'300
9630	3439.00 Energie und Heizmaterial	-27'261	-24'000	-24'000	-17'000	-17'000	-17'000	-17'000
9630	3439.01 Sachversicherungsprämien	-11'776	-13'500	-13'500	-7'000	-7'000	-7'000	-7'000
9630	3612.00 Personalaufwand und Maschinen ZVF	-1'548	-500	-500	-500	-500	-500	-500
9630	3900.00 Wasserverbrauch eigene Liegenschaften	-435	-500	-500	-500	-500	-500	-500
9630	3910.00 Interne Verrechnung von Dienstleistungen	-54'632	-50'000	-50'000	-50'800	-51'600	-52'400	-53'200
9630	4430.00 Mietzinse Liegenschaften FV	328'739	325'000	325'000	325'000	325'000	325'000	325'000
9630	4430.10 Baurechtzinse	76'132	76'000	77'000	77'000	77'000	78'000	78'000
9630	4430.11 Baurechtszins Kanton Raststätte	97'924	100'000	100'000	100'000	100'000	100'000	100'000
9630	4430.12 Baurechtszins Raststätte Heidiland AG	14'342	14'000	14'000	14'000	14'000	14'000	14'000
9630	4430.20 Pachtzinse	28'205	24'000	24'000	24'000	24'000	24'000	24'000
9630	4443.00 Buchgewinne Liegenschaften FV	1'030						
969	Finanzvermögen, übriges	222						
9690	Finanzvermögen, übriges	222						
9690	4440.00 Buchgewinne aus Wertschriften	222						
97	Rückverteilungen	3'185	2'000	2'000	2'000	2'000	2'000	2'000
971	Rückverteilungen	3'185	2'000	2'000	2'000	2'000	2'000	2'000
9710	Rückverteilungen aus CO2-Abgabe	3'185	2'000	2'000	2'000	2'000	2'000	2'000
9710	4699.00 Rückverteilung aus CO2-Abgabe	3'185	2'000	2'000	2'000	2'000	2'000	2'000

Konto-Nr.	Konto-Bezeichnung	P	GK	vor 2023	BU 2023	BU 2024	2025	2026	2027	2028	später
		Priorität	Gesamtkredit	Ausgaben Einnahmen	Ausgaben Einnahmen	Ausgaben Einnahmen	Ausgaben Einnahmen	Ausgaben Einnahmen	Ausgaben Einnahmen	Ausgaben Einnahmen	Ausgaben Einnahmen
	NETTOINVESTITIONEN VV		-60'841'374	-14'914'494	-6'785'000	-4'616'139	-4'261'000	-2'441'750	-3'400'000	-185'000	-20'428'799
0	ALLGEMEINE VERWALTUNG		-3'752'879	-132'879	-20'000	-150'000	-2'950'000	-250'000	-250'000		
0210	Stadtverwaltung		-152'879	-132'879	-20'000						
0210.5200.01	Neue EDV-Lösung Stadtverwaltung (RUF)	1	-152'879	-132'879	-20'000						
0290	Verwaltungsliegenschaften		-3'600'000			-150'000	-2'950'000	-250'000	-250'000		
0290.5040.04	Energetische Sanierung Balatrain	1	-750'000				-250'000	-250'000	-250'000		
0290.5040.05	Heizungersatz Balatrain (Fernwärme)	1	-150'000			-150'000					
0290.5040.12	Kauf und Umnutzung Areal Gebr. Möhr AG	1	-2'700'000				-2'700'000				
1	ÖFFENTLICHE ORDNUNG UND SICHERHEIT		-1'234'899	-569'899	-183'000		-350'000	-52'000	-33'000		-47'000
1110	Polizei		-80'000				-80'000				
1110.5060.06	Ersatz Polizeiauto	1	-80'000				-80'000				
1500	Feuerwehr Herrschaft		-585'000		-183'000		-270'000	-52'000	-33'000		-47'000
1500.5040.10	Neues FW-Lokal an neuem Standort (integriert)	1	-300'000				-300'000				
1500.5060.05	Ersatz TLF	1	-480'000		-480'000						
1500.5060.08	Ersatz Atemschutzbus Fläsch und Pinzgauer (nur 1 Fhz.)	1	-110'000					-110'000			
1500.5060.09	Ersatz Nissan Patrol	1	-70'000						-70'000		
1500.5060.10	Ersatz KLF Jenins	1	-100'000								-100'000
1500.6160.05	Anteil Fläsch/Jenins Ersatz TLF	1	100'000		100'000						
1500.6160.08	Anteil Fläsch/Jenins Ersatz Atemschutzbus	1	28'000					28'000			
1500.6160.09	Anteil Fläsch/Jenins Ersatz Nissan	1	18'000						18'000		
1500.6160.10	Anteil Fläsch/Jenins Ersatz KLF Jenins	1	25'000								25'000
1500.6310.05	Subv. Kanton Ersatz TLF	1	197'000		197'000						
1500.6310.08	Subv. Kanton Ersatz Atemschutzbus	1	30'000					30'000			
1500.6310.09	Subv. Kanton Ersatz Nissan	1	19'000						19'000		
1500.6310.10	Subv. Kanton Ersatz KLF Jenins	1	28'000								28'000

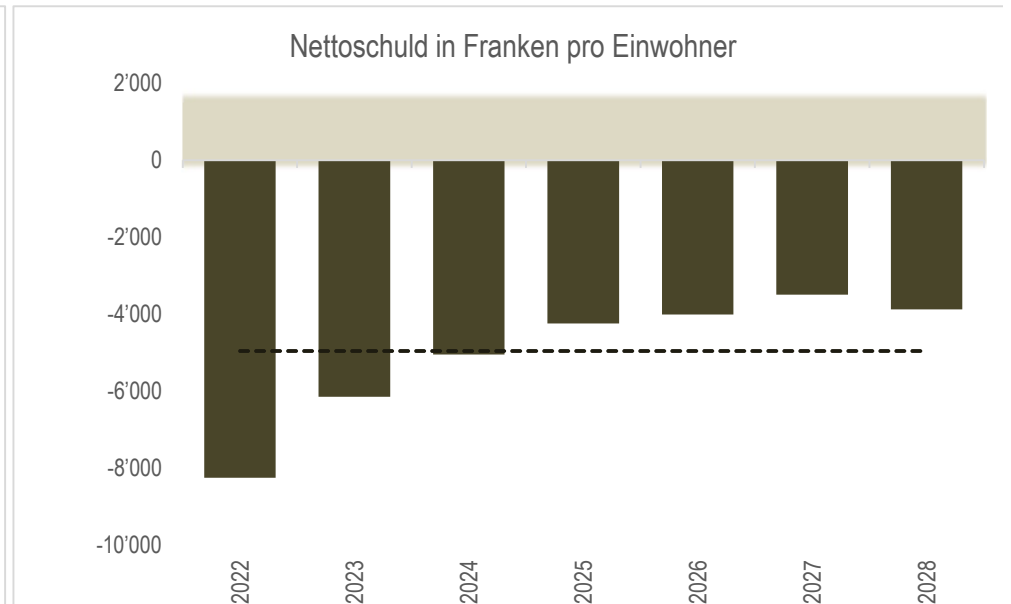
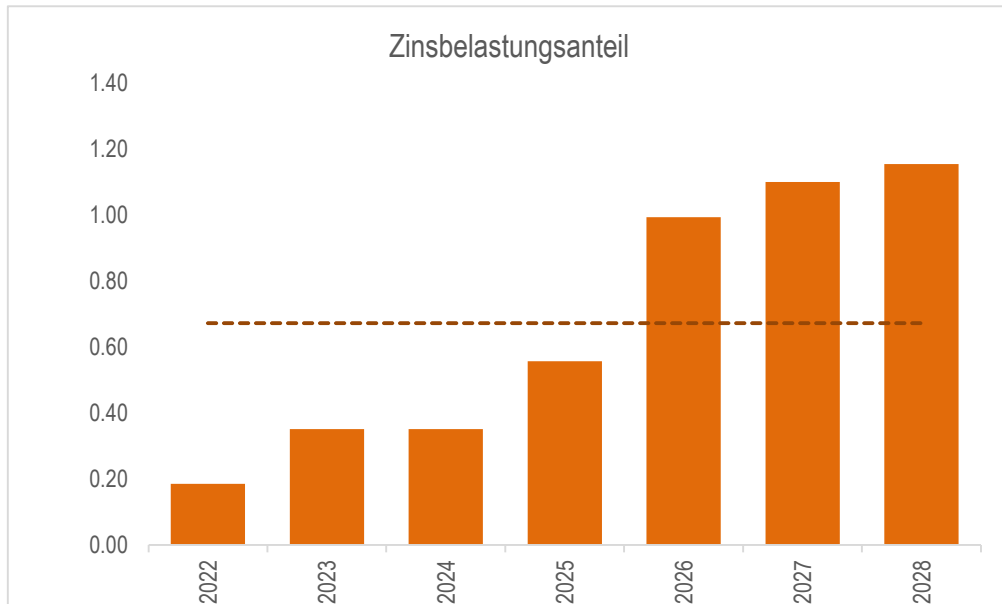
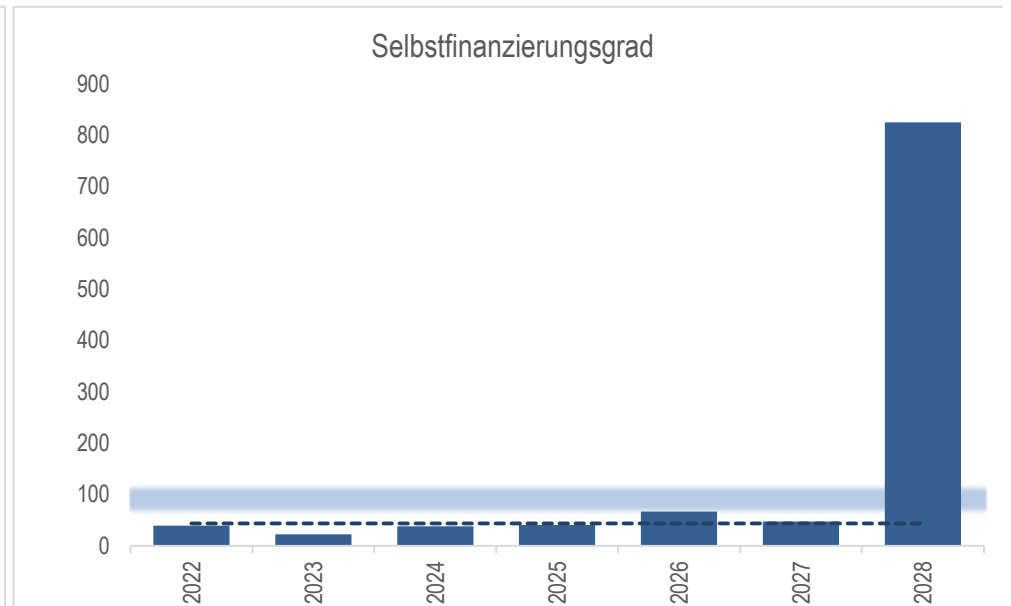
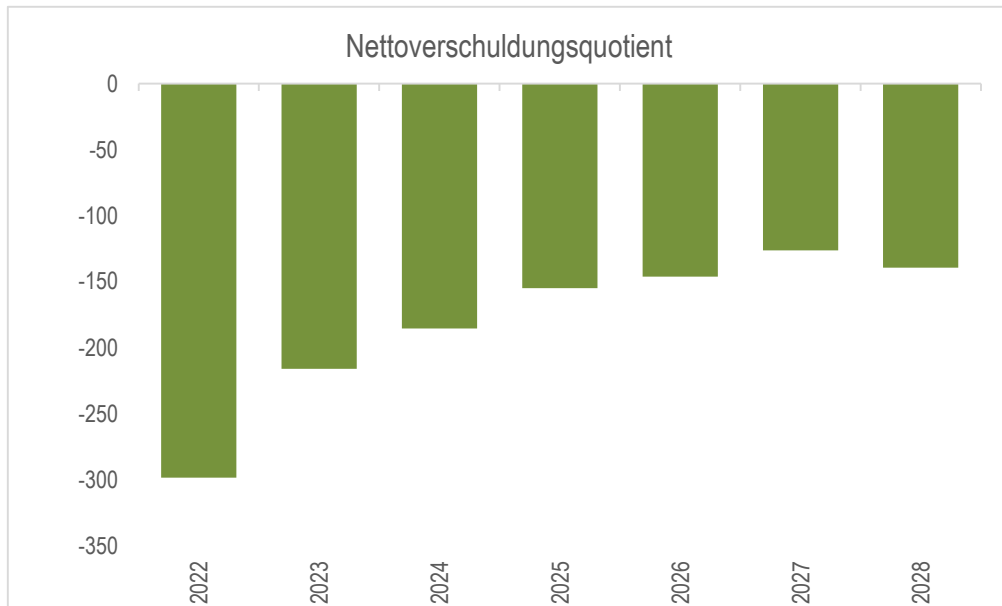
Konto-Nr.	Konto-Bezeichnung	P	GK	vor 2023	BU 2023	BU 2024	2025	2026	2027	2028	später
1500.6310.10	Subv. Kanton FW-Lokal an neuem Standort	1	30'000				30'000				
1620	Zivilschutzanlage Bündtli		-569'899	-569'899							
1620.5040.02	Umnutzung ZSA in Schutzräume	1	-738'044	-738'044							
1620.6300.02	Subv. Bund an Umnutzung ZSA	1	91'251	91'251							
1620.6310.02	Subv. Kanton an Umnutzung ZSA	1	76'894	76'894							
2	BILDUNG		-20'937'998	-12'465'109	-4'810'000	-2'294'139	-25'000	-1'343'750			
2170	Schulliegenschaften		-20'937'998	-12'465'109	-4'810'000	-2'294'139	-25'000	-1'343'750			
2170.5030.01	Ersatz Zaun Walchiweg	1	-85'000		-85'000						
2170.5040.52	Schulraumerweiterung	1	-7'024'248	-2'713'762	-3'900'000	-410'486					
2170.5040.52	Mittelstufenschulhaus	1	-10'500'000	-10'500'000							
2170.5040.53	Neubau Mittagstisch und Hort	1	-1'950'000			-1'950'000					
2170.5040.55	Schulanlage Bündtli: Indach-PV-Anlage Werkgebäude	1	-120'000		-120'000						
2170.5040.59	Ersatz Sporthallen- / Bühnenboden MZH	1	-350'000						-350'000		
2170.5040.60	Sanierung Fassade MZH	1	-1'025'000				-25'000		-1'000'000		
2170.5060.51	Einrichtungen / Mobiliar Werktrakt	1									
2170.5060.56	Ersatz Steuerungen / Schliesssystem Schulanlage	1	-1'325'000	-460'000	-865'000						
2170.5060.58	Ersatz Decken- und Frontlautsprecher MZH	1	-130'000						-130'000		
2170.6140.60	Anteil Fläsch / Jenins San. Fassade MZH	1	130'000						130'000		
2170.6140.52	Anteil Fläsch / Jenins Schulraumerweiterung	1	1'007'000	1'007'000							
2170.6140.59	Anteil Fläsch / Jenins an Sporthallenboden MZH	1	4'550						4'550		
2170.6160.51	Anteil Fläsch / Jenins an Einrichtungen Werktrakt	1									
2170.6160.56	Anteil Fläsch / Jenins an Steuerungen / Schliesssystem	1	160'000		160'000						
2170.6160.58	Anteil Fläsch / Jenins an Lautsprecher MZH	1	1'700						1'700		
2170.6310.52	Kantonsbeitrag Schulraum Minergie P	1	68'000	1'653		66'347					
2170.6340.52	Beitrag Verein Kinderbetreuung Schulraumerweiterun	1	200'000	200'000							

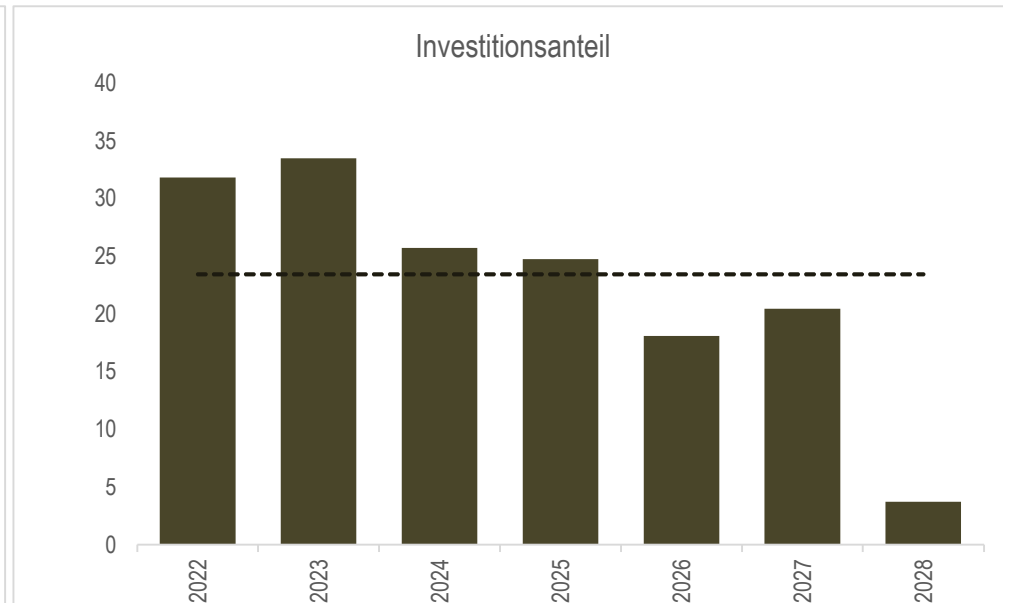
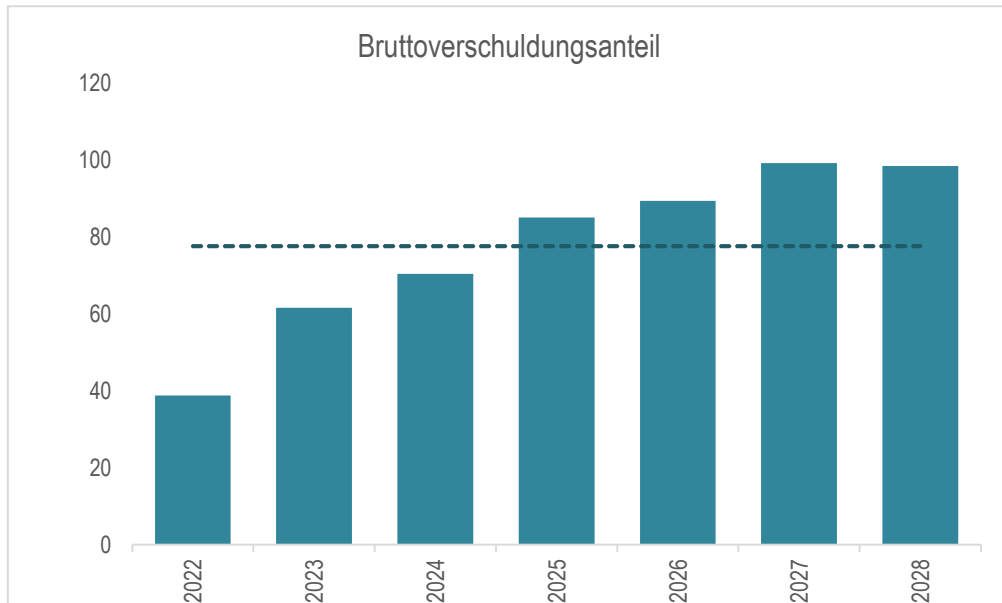
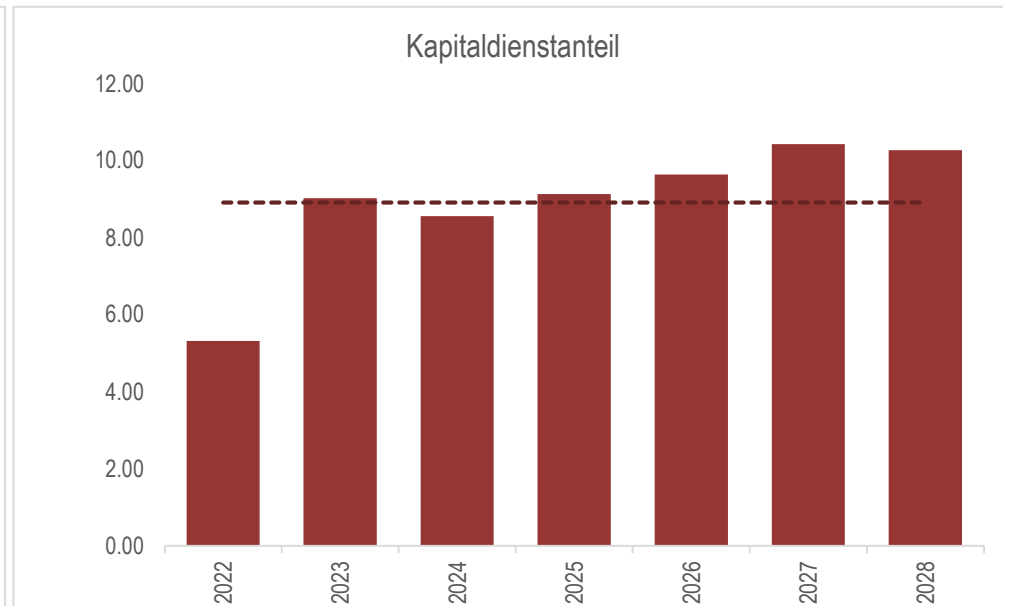
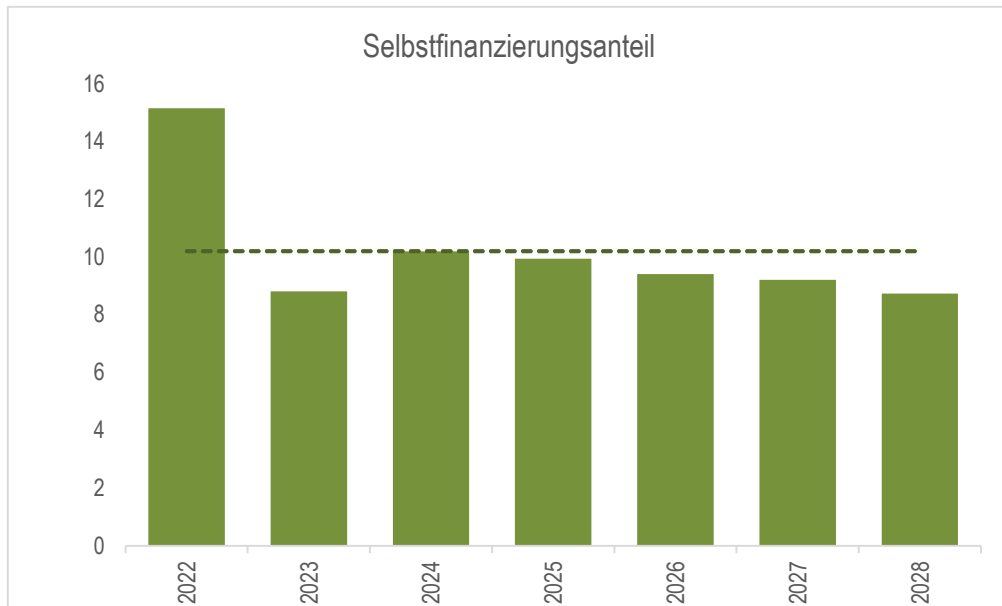
Stadt Maienfeld			Investitionsplanung Verwaltungsvermögen der Planperiode 2024 – 2028								12.07.2023
Gesamthaushalt			Beträge in CHF								
Konto-Nr.	Konto-Bezeichnung	P	GK	vor 2023	BU 2023	BU 2024	2025	2026	2027	2028	später
3	KULTUR, SPORT UND FREIZEIT		-59'155	-59'155							
3420	Freizeit		-59'155	-59'155							
3420.5660.01	Beitrag an Pumptrack	1	-59'155	-59'155							
6	VERKEHR		-22'958'206	-676'062	-1'050'000	-205'000	-745'000	-500'000	-2'935'000	-335'000	-16'454'887
6130	Kantonsstrassen		-1'752'000								-1'752'000
6130.5010.63	Sanierung Haupt- und Bahnhofstrasse (Agglo 4)	1	-3'750'000								-3'750'000
6130.5010.64	Belagsoptimierung Hauptroute (Agglo 4)	1	-315'000								-315'000
6130.6310.63	Subv. Bund / Kanton San. Haupt- und Bahnhofstr.	1	2'250'000								2'250'000
6130.6310.64	Subv. Bund / Kanton Hauptrute	1	63'000								63'000
6150	Gemeindestrassen		-18'706'206	-676'062	-1'050'000	-205'000	-745'000	-500'000	-435'000	-335'000	-14'702'887
6150.5010.11	Fusswegverbindung vorderer und mittlerer Schellenberg	1	-213'372	-213'372							
6150.5010.12	Sanierung Bündteggässli	1	-150'000			-150'000					
6150.5010.13	Sanierung Pardellgasse	1	-645'000			-45'000	-600'000				
6150.5010.14	Sanierung Rofelsergasse	1	-913'383	-23'383	-890'000						
6150.5010.15	Sanierung Falknisstrasse	1	-115'000					-15'000	-100'000		
6150.5010.16	Sanierung Unterer Stieg	1	-325'000					-25'000	-300'000		
6150.5010.17	Sanierung Hochwangstrasse	1	-485'000								-485'000
6150.5010.18	Sanierung Erschliessungsstrasse Rosriet	1									
6150.5010.19	Sanierung Bündtlweg - Giessenweg	1	-490'000								-490'000
6150.5010.20	Sanierung Werkhofstrasse	1	-250'000							-25'000	-225'000
6150.5010.22	Sammelstrasse West (Ragazerstr. - Fläscherstr.)	1	-6'600'000	-49'313							-6'550'687
6150.5010.23	Sammelstrasse Süd (Industriestr. - Landstr.)	1	-2'000'000								-2'000'000
6150.5010.24	Umfahrungsstr. West (Fläscherstr. - Steigstr.)	1	-5'000'000								-5'000'000
6150.5010.25	Anpassung Behindertengerechte Postautohaltestelle Bahnhof	1	-164'183	-14'183	-150'000						
6150.5010.26	Fusswegverbindung Balatrain	1	-100'000				-100'000				
6150.5010.27	Sanierung Strasse im Zogg	1	-325'000						-25'000	-300'000	

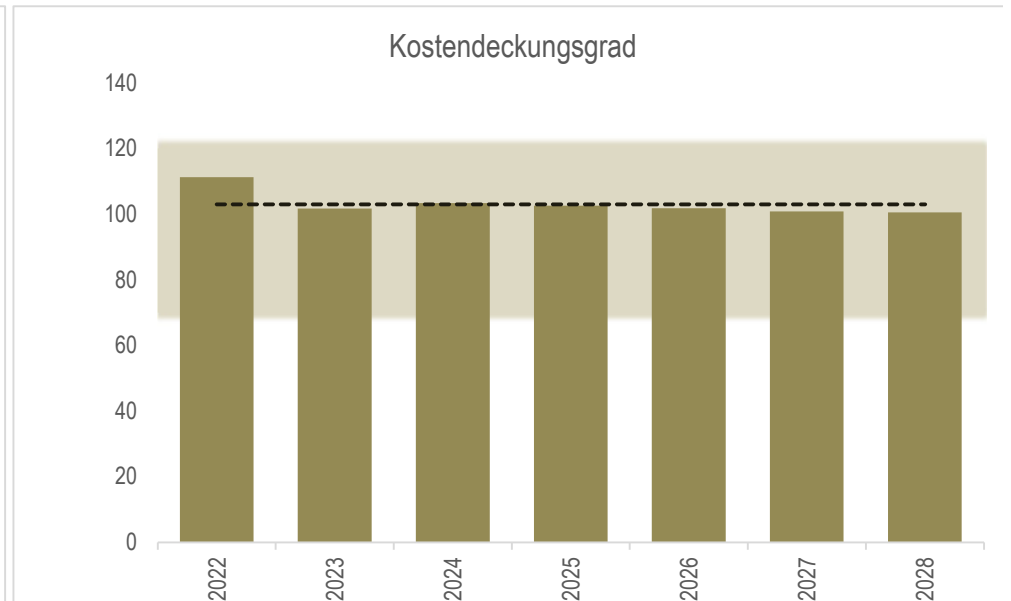
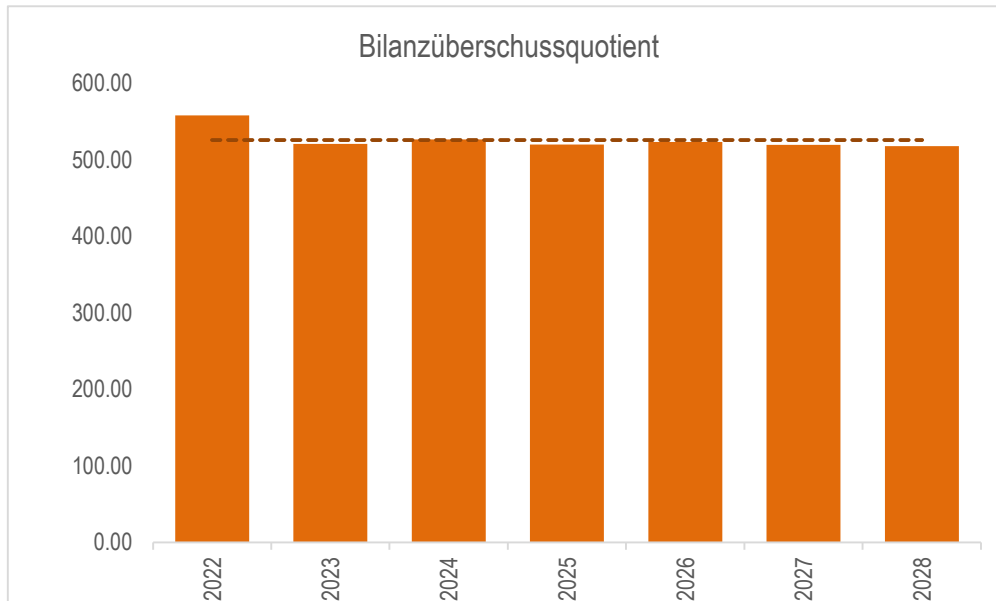
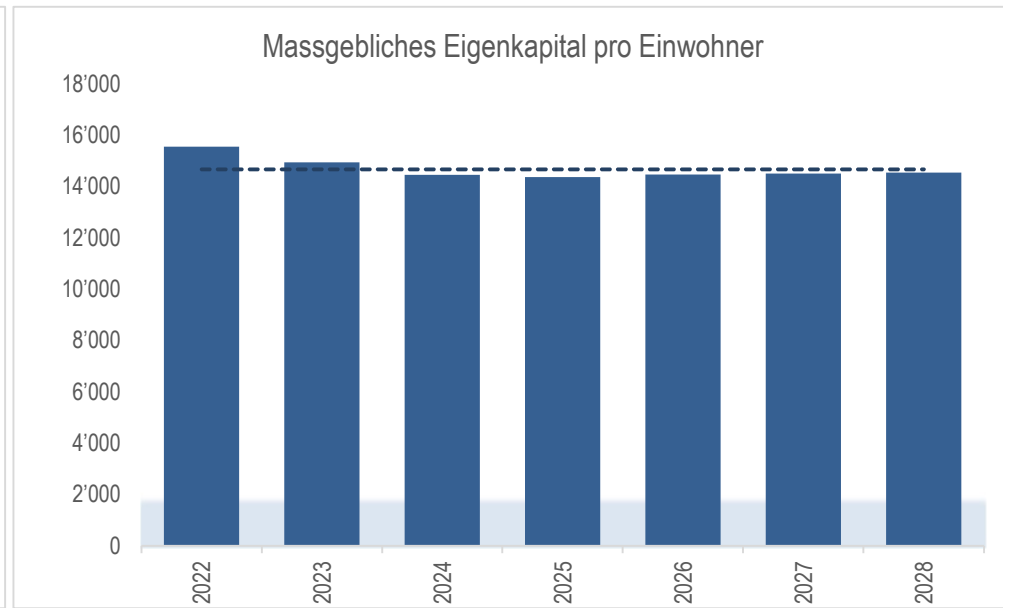
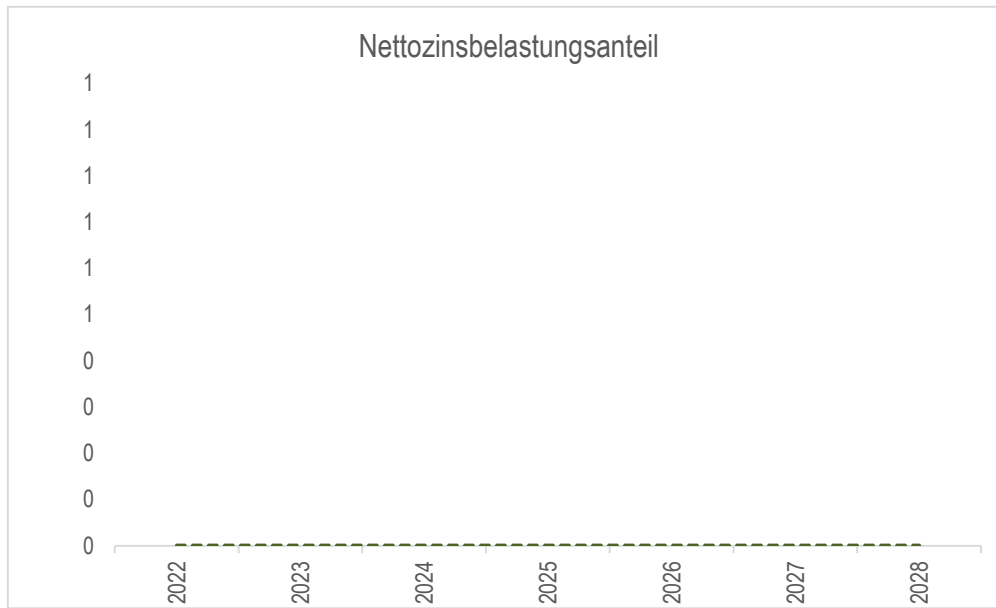
Stadt Maienfeld		Investitionsplanung Verwaltungsvermögen der Planperiode 2024 – 2028										12.07.2023
Gesamthaushalt		Beträge in CHF										
Konto-Nr.	Konto-Bezeichnung	P	GK	vor 2023	BU 2023	BU 2024	2025	2026	2027	2028	später	
6150.5010.28	Sanierung Strasse Balatrain - Mühleweg	1	-485'000				-35'000	-450'000				
6150.5010.70	Diverse Quartierplanungen	1	-250'000			-50'000	-50'000	-50'000	-50'000	-50'000		
6150.5010.78	QP Kaufhausplatz/Schlossbungert	1		-2'743								
6150.5010.90	Sanierung öffentliche Beleuchtung	1	-446'060	-373'068	-70'000						-2'992	
6150.5060.07	Sanierung Veloabstellanlage (Agglo 4)	1	-178'000								-178'000	
6150.6110.15	Anteil Dritter Sanierung Falknisstrasse	1										
6150.6110.22	Anteil Dritter Sammelstrasse West	1										
6150.6110.70	Anteil Dritter Diverse QP	1	200'000			40'000	40'000	40'000	40'000	40'000		
6150.6110.72	Anteil Dritter Erschl. Loretscher	1	15'000								15'000	
6150.6110.73	Ant. Siedler Erschl. Siedlung Bürgergüter/Rossried	1	33'732								33'732	
6150.6110.74	Anteil Dritter Sammelstrasse Landstrasse-Pardellg.	1	144'460								144'460	
6150.6310.07	Subv. Bund / Kanton Veloabstellanlage	1	35'600								35'600	
6150.6310.25	Subv. Kanton Anpassung Postautohaltestelle	1			60'000							
6151	Unterirdische Parkierungsanlage		-2'500'000							-2'500'000		
6151.5040.10	Unterirdische Parkierungsanlage	1	-2'500'000							-2'500'000		
7	UMWELTSCHUTZ UND RAUMORDNUNG		-575'000				-205'000				-370'000	
7410	Gewässerverbauungen		-575'000				-205'000				-370'000	
7410.5020.02	Hochwasserschutz / Renaturierung Mühlbach	1	-220'000				-220'000					
7410.5020.10	Aufweitung Alpenrhein	1	-200'000								-200'000	
7410.5020.11	Sanierung Bachsperre Gleggtobel	1	-170'000								-170'000	
7410.5020.12	Sanierung Bachsperre Teilerrüfe	1	-150'000				-150'000					
7410.6310.02	Subv. Hochwasserschutz / Renaturierung Mühlbach	1	150'000				150'000					
7410.6310.11	Subv. San. Bachsperre Gleggtobel	1										
7410.6320.02	Anteil Fläsch an Hochwasserschutz Mühlbach	1	15'000				15'000					

Stadt Maienfeld		Investitionsplanung Verwaltungsvermögen der Planperiode 2024 – 2028										12.07.2023
Gesamthaushalt		Beträge in CHF										
Konto-Nr.	Konto-Bezeichnung	P	GK	vor 2023	BU 2023	BU 2024	2025	2026	2027	2028	später	
8	VOLKSWIRTSCHAFT		-1'715'033	-917'411	-155'000	-76'000	-156'000	-326'000	-112'000		27'378	
8180	Alpwirtschaft		-1'575'033	-917'411	-155'000	-76'000	-156'000	-186'000	-112'000		27'378	
8180.5010.40	Sanierung Alpweg (Bärenhaggatter - Stürvis)	1	-3'207'888	-3'207'888								
8180.5010.41	Beitrag an San. Alpweg Jenins (Schwib.-Heub.)	1	-240'000				-80'000	-80'000	-80'000			
8180.5030.80	Quellfassung Alpen	1	-919'760	-105'224	-30'000	-200'000	-200'000	-230'000	-155'000		464	
8180.5040.06	Dachsanierung Alter Schären Alp Stürfis	1	-150'000	-30'575	-150'000						30'575	
8180.6310.40	Subv. Alpweg (Bärenhaggatter - Stürvis)	1	2'422'615	2'426'276							-3'661	
8180.6370.06	Anteil Mieter an Dachsanierung Alp Stürfis	1	25'000		25'000							
8180.6310.80	Subv. Quellfassung Alpen	1	495'000			124'000	124'000	124'000	123'000			
8200	Forstwirtschaft		-140'000					-140'000				
8200.5010.03	SIE Projekt Ochsenbergweg	1	-350'000					-350'000				
8200.6310.03	Subv. SIE Ochsenbergweg	1	210'000					210'000				
7101	Wasserversorgung SF		-5'498'571	-374'230	-357'000	160'000	60'000	10'000	-140'000	30'000	-3'153'225	
7101.5031.09	Druckstufenerhöhung Reservoir Bündte	1	-1'350'000	-1'143'288	-207'000						288	
7101.5031.11	Quellsanierung Gleggtobel	1	-1'400'000								-1'400'000	
7101.5031.12	Sanierung Wasserleitung Bergli - Hof inkl. Res.	1	-1'340'000								-1'340'000	
7101.5031.13	Sanierung Wasserleitung Pardellgasse	1	-100'000				-100'000					
7101.5031.14	Sanierung Wasserleitung Rofelsergasse	1	-250'000	-58	-250'000						58	
7101.5031.16	Sanierung Wasserleitung Unterer Stieg	1	-100'000						-100'000			
7101.5031.17	Sanierung Wasserleitung Hochwangstrasse	1	-150'000								-150'000	
7101.5031.19	Sanierung Wasserleitung Bündtlweg - Giessenweg	1	-150'000								-150'000	
7101.5031.20	Sanierung Wasserleitung Werkhofstrasse	1	-130'000								-130'000	
7101.5031.21	Unterquerung Mühlbach Hydrantenltg. Lindenpark	1	-65'000		-65'000							
7101.5031.22	Sanierung Wasserleitung Neugut	1	-200'000						-200'000			
7101.5031.27	Sanierung Wasserleitung im Zogg	1	-130'000								-130'000	
7101.5031.28	Sanierung Wasserleitung Balatrain - Mühleweg	1	-150'000					-150'000				
7101.6130.73	Anteil Dritter Erschliessung Bürgergüter	1	16'429								16'429	

Stadt Maienfeld		Investitionsplanung Verwaltungsvermögen der Planperiode 2024 – 2028										12.07.2023
Gesamthaushalt		Beträge in CHF										
Konto-Nr.	Konto-Bezeichnung	P	GK	vor 2023	BU 2023	BU 2024	2025	2026	2027	2028	später	
7101.6310.21	Subv. Hydrantenltg. Lindenpark	1			5'000							
7101.6370.00	Wasseranschlussgebühren	1		769'116	160'000	160'000	160'000	160'000	160'000	160'000		
7201	Abwasserbeseitigung SF		-2'111'000	338'401	-180'000	-151'000	110'000	20'000	70'000	120'000	-431'065	
7201.5032.09	Druckstufenerhöhung Abwasser Res. Bündte	1	-100'000	-821	-100'000						821	
7201.5032.11	Umlegung Abwasserleitung Lindenpark	1	-600'000	-348'114	-250'000						-1'886	
7201.5032.12	Sanierung Kanalisation Bündtegässli	1	-200'000			-200'000						
7201.5032.13	Sanierung Kanalisation Pardellgasse	1	-121'000			-11'000	-110'000					
7201.5032.14	Sanierung Kanalisation Rofelergasse	1	-50'000		-50'000							
7201.5032.16	Sanierung Kanalisation Unterer Stieg	1	-150'000						-150'000			
7201.5032.17	Sanierung Kanalisation Hochwangstrasse	1	-200'000								-200'000	
7201.5032.19	Sanierung Kanalisation Bündtiweg - Giessenweg	1	-150'000								-150'000	
7201.5032.20	Sanierung Kanalisation Werkhofstrasse	1	-80'000								-80'000	
7201.5032.27	Sanierung Kanalisation Im Zogg	1	-100'000								-100'000	
7201.5032.28	Sanierung Kanalisation Balatrain - Mühleweg	1	-200'000					-200'000				
7201.5292.02	GEP Spühlen / TV-Aufnahmen	1	-160'000			-160'000						
7201.6370.00	Kanalisationsanschlussgebühren	1		687'336	220'000	220'000	220'000	220'000	220'000	220'000		
7301	Abfallbeseitigung SF		-1'998'633	-58'150	-30'000	-1'900'000						
7301.5033.01	Sanierung Grüngutdeponie Rheinau	1	-1'998'633	-68'633	-30'000	-1'900'000						
7301.6300.01	Anteil Bund an San. Grüngutdeponie	1		10'483								







Entwicklung der Spezialfinanzierungen der Stadt Maienfeld

Gem. FIPLA 2023

Wasserversorgung

	<u>Einlage</u>	<u>Entnahme</u>	<u>Bestand</u>	<u>Bestand</u>		<u>Abschreibungen:</u>		<u>Zinsertrag</u>	<u>Zinsaufwand</u>
				<u>Sammelkonto</u>	<u>ordentlich</u>	<u>zusätzlich</u>	<u>Total</u>		
1996		17'264.55	-16'141.45	646'766.50	38'020.80	0.00	38'020.80		41'911.20
1997		1'819.05	-17'960.50	748'115.45	30'909.30	0.00	30'909.30		32'793.40
1998		14'600.80	-32'561.30	868'569.45	25'870.65	0.00	25'870.65		24'859.05
1999		16'755.55	-49'316.85	727'300.85	29'924.60	0.00	29'924.60		24'897.45
2000	45'009.75		-4'307.10	642'160.60	34'742.80	0.00	34'742.80		27'033.90
2001	25'682.07		21'374.97	707'676.10	29'092.05	0.00	29'092.05		21'357.00
2002		1'445.87	19'929.10	736'360.60	34'458.75	0.00	34'458.75		27'303.05
2003	317.80		20'246.90	1'297'075.55	58'917.65	30'000.00	88'917.65		39'957.80
2004		20'450.60	-203.70	1'084'698.05	51'883.00	40'000.00	91'883.00		28'728.65
2005		552.19	-755.89	1'362'657.85	64'189.20	32'000.00	96'189.20		36'111.00
2006	836.40		80.51	1'254'952.40	54'506.30	16'000.00	70'506.30		27'268.25
2007	0.00	78'595.50	-78'514.99	1'078'713.10	56'767.50	0.00	56'767.50		28'382.15
2008		23'315.95	-101'830.94	986'490.40	49'048.00	0.00	49'048.00		29'356.10
2009	41'114.55		-60'716.39	1'083'226.75	54'071.90	0.00	54'071.90		25'438.50
2010	24'282.90		-36'433.49	934'415.80	44'183.55	0.00	44'183.55		20'392.85
2011	38'132.65		1'699.16	702'875.00	37'377.00	70'000.00	107'377.00		21'844.00
2012	738.60		2'437.76	1'241'513.25	71'612.80	35'000.00	106'612.80		40'243.95
2013	6'588.90		9'026.66	1'309'264.60	62'429.30	60'000.00	122'429.30		31'165.90
2014		4'362.02	4'664.64	1'153'389.20	58'916.90	80'000.00	138'916.90		29'277.90
2015		203.90	4'460.74	835'304.30	47'213.90	60'000.00	107'213.90		23'513.65
2016	34'454.75		38'915.49	556'247.55	65'169.50	70'000.00	135'169.50		32'495.55
2017	49'738.78		88'654.27	3'246'281.95	103'204.95	0.00	103'204.95		14'433.15
2018	127'839.34		216'493.61	3'300'786.33	100'201.90	0.00	100'201.90		15'472.40
2019	62'166.71		278'660.32	3'270'365.25	74'205.88	0.00	74'205.88		16'963.60

2020	57'020.54		335'680.86	3'102'544.80	91'214.10	0.00	91'214.10		5'385.05
2021		2'608.56	333'072.30	2'899'883.78	118'760.55	0.00	118'760.55		1'936.80
2022	149'408.42		482'480.72	3'070'445.38	98'886.00	0.00	98'886.00		8'470.50
2023		57'200.00	425'280.72	3'298'145.00	224'000.00	0.00	224'000.00		1'700.00
2024	40'500.00		465'780.72	3'011'845.00	126'300.00	0.00	126'300.00		1'700.00
2025	60'400.00		526'180.72	2'850'345.00	101'500.00	0.00	101'500.00		11'600.00
2026	88'800.00		614'980.72	2'765'645.00	74'700.00	0.00	74'700.00		10'800.00
2027	87'700.00		702'680.72	2'828'545.00	77'100.00	0.00	77'100.00		10'600.00
2028	93'200.00		795'880.72	2'722'245.00	76'300.00	0.00	76'300.00		9'600.00

Maienfeld, 12.07.2023 / pl

Entwicklung der Spezialfinanzierungen der Stadt Maienfeld

Gem. FIPLA 2023

Abwasserbeseitigung

	<u>Einlage</u>	<u>Entnahme</u>	<u>Bestand</u>	Bestand		Abschreibungen:		<u>Zinsertrag</u>	<u>Zinsaufwand</u>
				<u>Sammelkonto</u>	<u>ordentlich</u>	<u>zusätzlich</u>	<u>Total</u>		
1996		53'204.80	-135'617.30	1'724'144.30	64'120.45	0.00	64'120.45		71'442.10
1997		10'166.75	-145'784.05	1'156'970.05	55'475.50	0.00	55'475.50		62'445.25
1998	56'146.40		-89'637.65	657'235.35	40'566.30	0.00	40'566.30		43'116.55
1999		19'131.30	-108'768.95	441'792.25	32'079.05	0.00	32'079.05		30'802.20
2000	45'887.95		-62'881.00	189'284.20	26'289.40	0.00	26'289.40		22'406.20
2001		22'480.15	-85'361.15	22'843.40	17'671.70	0.00	17'671.70		15'140.45
2002		192.85	-85'554.00	-80'027.20	6'074.85	0.00	6'074.85		7'710.05
2003	10'620.00		-74'934.00	-197'580.25	0.00	0.00	0.00		467.30
2004	45'340.95		-29'593.05	-476'567.35	0.00	0.00	0.00	2'759.55	
2005	50'279.03		20'685.98	-469'180.30	0.00	0.00	0.00	3'135.45	
2006	137'232.04		157'918.02	-542'729.65	0.00	0.00	0.00	9'797.35	
2007	128'036.35		285'954.37	-1'013'423.65	0.00	0.00	0.00	14'012.95	
2008	193'943.35		479'897.72	-1'432'909.35	0.00	0.00	0.00	29'236.00	
2009	83'317.05		563'214.77	-1'480'678.30	0.00	0.00	0.00	25'902.15	
2010	74'167.90		637'382.67	-1'565'964.90	0.00	0.00	0.00	32'365.70	
2011	32'699.90		670'082.57	-1'741'828.00	0.00	0.00	0.00	49'575.00	
2012		14'539.10	655'543.47	-2'342'437.55	0.00	0.00	0.00	54'268.00	
2013		90'785.25	564'758.22	-243'802.80	1'904.40	0.00	1'904.40	12'185.65	
2014		35'037.55	529'720.67	-426'042.45	0.00	0.00	0.00	11'590.60	
2015		72'452.85	457'267.82	0.00	0.00	0.00	0.00	10'457.10	
2016		81'731.25	1'229'289.27	0.00	0.00	0.00	0.00	14'799.60	
2017		104'810.97	1'124'478.30	624'773.30	12'587.60	0.00	12'587.60	151.15	
2018		160'303.15	964'175.15	618'767.30	12'852.15	0.00	12'852.15	124.95	
2019		201'287.37	762'887.78	414'472.60	16'475.85	0.00	16'475.85	86.35	

2020	184'670.82	578'216.96	180'728.85	11'752.50	0.00	11'752.50	87.10	
2021	152'786.53	425'430.43	60'572.35	9'367.40	0.00	9'367.40	0.00	
2022	110'603.20	942'069.71	348'934.81	0.00	0.00	0.00	0.00	
2023	183'000.00	759'069.71	518'335.00	0.00	0.00	0.00	0.00	
2024	189'100.00	569'969.71	627'235.00	42'100.00	0.00	42'100.00	0.00	
2025	190'700.00	379'269.71	477'335.00	39'900.00	0.00	39'900.00		500.00
2026	190'800.00	188'469.71	418'135.00	39'200.00	0.00	39'200.00		1'100.00
2027	189'800.00	-1'330.29	310'635.00	37'500.00	0.00	37'500.00		1'600.00
2028	187'300.00	-188'630.29	156'035.00	34'600.00	0.00	34'600.00		1'700.00

Maienfeld, 12.07.2023 / pl

Entwicklung der Spezialfinanzierungen der Stadt Maienfeld

Gem. FIPLA 2023

Abfallentsorgung

	<u>Einlage</u>	<u>Entnahme</u>	<u>Bestand</u>	Bestand		Abschreibungen:			<u>Zinsertrag</u>	<u>Zinsaufwand</u>
				<u>Sammelkonto</u>	<u>ordentlich</u>	<u>zusätzlich</u>	<u>Total</u>			
1996		22'079.20	-163'749.45	0.00	0.00	0.00	0.00			5'926.15
1997		26'043.55	-189'793.00	0.00	0.00	0.00	0.00			6'021.00
1998		46'889.35	-236'682.35	0.00	0.00	0.00	0.00			6'140.60
1999		8'228.30	-244'910.65	0.00	0.00	0.00	0.00			6'168.25
2000		44'885.50	-289'796.15	0.00	0.00	0.00	0.00			7'100.45
2001	46'349.15		-243'447.00	0.00	0.00	0.00	0.00			6'735.05
2002	30'539.38		-212'907.62	0.00	10'807.35	0.00	10'807.35			7'912.05
2003	31'138.20		-181'769.42	0.00	0.00	0.00	0.00			5'854.95
2004	37'687.81		-144'081.61	0.00	0.00	0.00	0.00			4'089.80
2005	15'908.32		-128'173.29	0.00	0.00	0.00	0.00			3'241.85
2006	7'440.51		-120'732.78	0.00	0.00	0.00	0.00			2'563.45
2007	23'193.73		-97'539.05	0.00	0.00	0.00	0.00			2'414.65
2008	38'383.83		-59'155.22	0.00	0.00	0.00	0.00			2'194.65
2009	55'890.49		-3'264.73	0.00	0.00	0.00	0.00			1'035.20
2010	40'805.89		37'541.16	0.00	0.00	0.00	0.00			57.15
2011	39'957.69		77'498.85	0.00	0.00	0.00	0.00	845.00		
2012	28'804.52		106'303.37	0.00	0.00	0.00	0.00	1'743.70		
2013	81'036.04		187'339.41	0.00	0.00	0.00	0.00	2'126.05		
2014	87'928.92		275'268.33	0.00	0.00	0.00	0.00	3'746.80		
2015	27'263.78		302'532.11	0.00	0.00	0.00	0.00	5'505.35		
2016	40'778.50		343'310.61	0.00	0.00	0.00	0.00	6'050.65		
2017		24'542.95	318'767.66	0.00	0.00	0.00	0.00	85.85		
2018		32'363.46	286'404.20	0.00	0.00	0.00	0.00	79.70		
2019	16'207.37		302'611.57	0.00	0.00	0.00	0.00	71.60		

2020	28'568.54	274'043.03	34'996.45	0.00	0.00	0.00	75.65	
2021	42'981.54	231'061.49	53'613.05	0.00	0.00	0.00	0.00	
2022	91'329.14	139'732.35	58'150.30	0.00	0.00	0.00	0.00	
2023	28'000.00	111'732.35	88'150.30	0.00	0.00	0.00	0.00	
2024	73'970.00	37'762.35	1'938'450.00	49'700.00	0.00	49'700.00	0.00	
2025	83'900.00	-46'137.65	1'888'750.00	49'700.00	0.00	49'700.00		9'700.00
2026	84'520.00	-130'657.65	1'839'050.00	49'700.00	0.00	49'700.00		9'800.00
2027	84'950.00	-215'607.65	1'789'350.00	49'700.00	0.00	49'700.00		10'000.00
2028	85'440.00	-301'047.65	1'739'650.00	49'700.00	0.00	49'700.00		10'200.00

Maienfeld, 12.07.2023 / pl